

# Vad är bra fritid för dig?

Om ungdomars syn på den öppna ungdomsverksamheten  
och vad de skulle vilja att den innehöll

## Innehållsförteckning

Bakgrund: .....	4
Om enkäten och rapporten:.....	5
Om de svarande .....	6
Andel svarande uppdelat på kön: (f 28).....	6
Andel svarande per årskurs: (f 31) .....	6
Andel som någon gång varit på fritidsgård, ungdomens hus eller liknande (f 9) .....	6
Andel som besöker verksamheten.....	6
Övriga bakgrundsvariabler (intressen, hälsa, mm.) .....	7
Andel som går i skolan i annan kommun (f 3).....	7
Andel med funktionsvariation (f 34) .....	7
Vilket språk har du lättast att prata? (f 35) .....	7
Upplevelse av skolsituation (f 32) .....	8
Upplevd hälsa (f 36).....	8
Föreningsaktivitet (f 33) .....	10
Fritidsintressen (f 29) .....	10
Fritidssysselsättning (f 30).....	11
Var träffas man? (f 5) .....	13
Om relation till verksamheten .....	14
Min närmaste mötesplats (fritidsgård eller liknande) heter: (f 2) .....	14
Har du fått information om olika aktiviteter som du kan delta i på din fritid? (f 6) .....	14
De som har fått information om sin mötesplats har fått denna (f 7) .....	14
Känner du några som går på din fritidsgård? (f 8) .....	14
Andel icke-besökare som tidigare brukade besöka verksamheten (f 13).....	15
Anledningar till att dessa slutat besöka verksamheten (f 15).....	15
Varför går inte "aldrig-besökare" på fritidsgård (f 16).....	16
Hur tycker/tror du det oftast är på fritidsgården? (f 17) .....	16
Om inflytande och delaktighet.....	17
Om stämning .....	18
Om lokaler och utrustning.....	19
När kommer ströbesökarna? (f 23).....	20
Varför kommer de inte oftare? (f 24).....	20
Vad skulle få dig att börja besöka fritidsgården (oftare)? (f 20 och 25) .....	21
När vill man besöka verksamheten? (f 26 och 21) .....	23
Ungas vilja att engagera sig i verksamheten (f 27 och 22 samt 29).....	23

Slutord – vad gör vi nu?.....	25
Bilagor.....	26
1. Enkätinstruktion .....	26
2. Enkäten i Pdf-format .....	27
3. Affisch.....	37
4. Samtliga frågor och svar .....	38

## Bakgrund:

KEKS har sedan starten 2005 genomfört enkäter till de ungdomar som deltar i den öppna ungdomsverksamheten, dels genom vår årligen återkommande enkät riktad till alla som besöker våra mötesplatser, dels genom vår projekt-/gruppenkät till de ungdomar som deltar i olika former av grupper och projekt. Syftet med dessa enkäter har varit att få en bild av hur ungdomar upplever verksamheten i relation till de mål som vi satt upp avseende (främst) trygghet, delaktighet, inflytande och lärande. Utifrån de resultat vi sett har vi sedan försökt vidta olika åtgärder för att utveckla verksamheten.

Under senare år har vi upplevt ett ökande behov av att förstå hur de ungdomar som inte deltar i verksamheten ser på denna, varför de inte deltar och vad som, eventuellt, skulle få dem att vilja delta. Vi har också varit nyfikna på vad, i form av andra faktorer, som skiljer de ungdomar som deltar i verksamheten från de som inte gör det.

En av anledningarna till detta är att det på många håll i samhället och även bland ungdomar finns en bild av våra mötesplatser som ganska torftiga verksamheter som mest erbjuder olika typer av "häng" och förströelse för, företrädesvis, stökiga killar. Trots att många verksamheter har utvecklats till att bli något helt annat hänger denna bild ofta kvar och hindrar oss från att nå andra grupper som skulle kunna ha både nytta och nöje av att delta i verksamheten. Den skapar även förväntningar hos de som faktiskt deltar och gör det därmed svårare att bredda och utveckla densamma. För även om många har kommit långt i att skapa en dynamisk verksamhet byggd om ungas engagemang och ansvarstagande så finns det fortfarande ett tydligt behov av att bredda verksamheten och nå nya grupper. Inte minst handlar detta om att få till en bättre könsbalans och att kunna erbjuda tjejer och icke-binära en verksamhet som svarar också mot deras intressen och behov. Allt för många verksamheter domineras fortfarande av aktiviteter som främst tilltalar killar, något som syns i denna rapport.

För att komma tillrätta med detta behöver vi förstå hur olika grupper ser på verksamheten och vad som skulle få dem att vilja vara med i densamma. KEKS styrgrupp beslutade därför att ge kansliet i uppdrag att ta fram och genomföra enkäten **Vad är bra fritid för dig?**

Föreliggande rapport bygger på en del av de svar vi fått in. Mycket av det vi anat och trott blir bekräftat, men nu har vi det 'på papper' och kan argumentera utifrån kunskap och inte bara tro. Samtidigt innehåller resultaten en del som säkert kan överraska vissa, så vi hoppas på spännande läsning.

Enkäten har samtidigt, både vad avser själva frågorna och genomförandet, varit en 'pilot' och vi har lärt oss mycket om hur unga tänker när de svarar på den här typen av frågor. Vår förhoppning är därför att vi kommer att kunna ta tillvara också dessa kunskaper och, inom en inte allt för avlägsen framtid, nyttja dem för att genomföra en ny och ännu mer 'vässad' enkät<sup>1</sup>. En viktig anledning till detta är att den övergripande bilden visserligen är viktig, men många av de största skillnaderna vi ser i resultaten är inte mellan kön utan mellan de olika kommuner/stadsdelar som genomfört enkäten. Den som vill utveckla verksamheten kan därför inte nöja sig med denna rapport...

Jenny Haglund  
Generalsekreterare, KEKS

---

<sup>1</sup> Har du frågor kring enkäten, denna rapport eller en eventuellt kommande enkät, vänligen maila [info@keks.se](mailto:info@keks.se)

## Om enkäten och rapporten:

Enkäten har varit tillgänglig under perioden 1 september 2019 till 3 april 2020. Den har varit öppen för ungdomar från och med årskurs sex till och med årskurs tre i gymnasiet. Enkäten har endast kunnat besvaras via webben och samtliga förvaltningar har i förväg fått en personalinstruktion (bilaga 1.), enkäten i PDF-format för att kunna se frågorna (bilaga 2.) samt en affisch till ungdomar där de också hittat länk och QR-kod till enkäten (bilaga 3.). Samtliga kommuner/stadsdelar<sup>2</sup> vars resultat ligger till grund för denna rapport har genomfört enkäten i respektive skolor under lektionstid.

Det totalt antal svarande uppgår till 6961 ungdomar. Av dessa går 598 i årskurs sex och endast 112 svar kommer från ungdomar som har gått ut årskurs nio. En helt övervägande majoritet av de svarande går alltså i högstadiet. Totalt 16 kommuner har genomfört enkäten. Vissa av dessa har dock, av olika skäl, så låg svarsfrekvens att det inte varit meningsfullt att ta med deras resultat i den sammanställning som ligger till grund för rapporten. Vissa kommuner har också valt att genomföra enkäten endast i årskurs sju och åtta.

För att få ett tillförlitligt resultat bygger denna rapport därför på 2599 svar från ungdomar i årskurs sju och åtta i sex kommuner och tre göteborgsstadsdelar<sup>3</sup>. Skillnaderna i resultat mellan dessa är i vissa fall påtagliga och redovisas i rapporten som ”hög” respektive ”låg”. Den samlade svarsfrekvensen är 83%, med ett spann från hög 100%, till låg 68%.

Endast fullständiga svar har tagits med i redovisningen. Siffror inom parentes vid rubriker anger frågenummer i enkäten. De flesta frågorna har varit flervalsfrågor, undantagen från detta redovisas endast när detta inte är uppenbart. I de fall där skillnader mellan könen redovisas i löpande text kommer siffran för tjejer alltid först. Antalet ungdomar som definierat sig som icke-binära är för få för att dessa siffror skall kunna redovisas separat.

Alla frågor och svar på de olika frågorna redovisas inte i rapporten. Dels därför att denna då, på grund av mängden frågor och siffror, blivit oläslig, dels därför att en del svarsalternativ fått så få svarande att de inte är meningsfulla att redovisa. En del frågor har också, för att underlätta jämförelser mellan olika grupper, samredovisats i denna rapport. De samlade svaren på de frågor som lyfts i rapporten finns dock att hitta i bilaga 4. En del frågor har dock strukits då de antingen fått för få svarande eller har visat sig kunna misstolkas av vissa svarande (fråga 10 och 11) och därför inte har tillförlitliga svar.

Bakgrundsfrågorna ligger sist i själva enkäten eftersom vi vet att de påverkar hur ungdomar svarar om de ligger först. I denna rapport redovisas de dock först för att skapa en ram och förståelse för de svar som rör själva verksamheten och ungdomars relation till denna.

För de kommuner som läser denna rapport och själva ingår i underlaget handlar analysen i hög utsträckning om att ställa de egna resultaten i relation till de siffror som presenteras i rapporten för att på så sätt bättre förstå den egna verksamheten och vad som krävs för att utveckla densamma. Dessa kommuner har också möjligheten att jämföra sina resultat med andra ingående kommuner och utbyta tips och erfarenheter med varandra. För övriga väcker den förhoppningsvis tankar och idéer som kan leda till en mer medveten och kunskapsbaserad utveckling av verksamheten. Mer om detta i slutordet.

---

<sup>2</sup> I fortsättningen används, av läsbarhetsskäl, begreppet ”kommunerna” som samlingsbegrepp för kommuner och stadsdelar.

<sup>3</sup> Arvidsjaur, Karlsborg, Orust, Tibro, Vara, Öckerö samt stadsdelarna Askim/Frölunda/Högsbo, Västra Göteborg och Västra Hisingen i Göteborg.

## Om de svarande

Andel svarande uppdelat på kön: (f 28)

Tjej: 49,9%

Kille: 48,2%

Annat/Icke-binär: 0,8%

Vill ej svara: 1,2%

Andel svarande per årskurs: (f 31)

7:or: 56%

8:or: 44%

Andel som någon gång varit på fritidsgård, ungdomens hus eller liknande (f 9)

Total: 66%

Tjejer: 64%

Killar: 67%

Hög 88%, låg 49%

Andel som besöker verksamheten

	Snitt	Hög	Låg
<b>Andel som besöker verksamheten en gång per vecka eller oftare:</b>	13%	46%	7%
Dessa kallas nedan regelbundna besökare.			
<b>Andel som besöker verksamheten enstaka gånger:</b>	27%	45%	20%
Dessa kallas nedan ströbesökare.			
<b>Andel som aldrig varit på fritidsgård, ungdomens hus eller liknande:</b>	33%	44%	11%
Dessa kallas nedan aldrig-besökare.			
<b>Andel som någon gång varit på fritidsgård, men som inte besöker:</b>	24%	36%	10%
Dessa kallas nedan icke-besökare.			

Diagrammen i denna rapport beskriver, om inte annat sägs, relationen mellan regelbundna besökare (Besökare Tjej/Kille) och aldrig-besökare (Aldrig Tjej/Kille).

## Övriga bakgrundsvariabler (intressen, hälsa, mm.)

### Andel som går i skolan i annan kommun (f 3)

I genomsnitt är andelen som går i skolan i annan kommun 4%. Den enda grupp som sticker ut är regelbundet besökande tjejer där motsvarande siffra är 9%.

Hög 7%, låg 1%

### Andel med funktionsvariation (f 34)

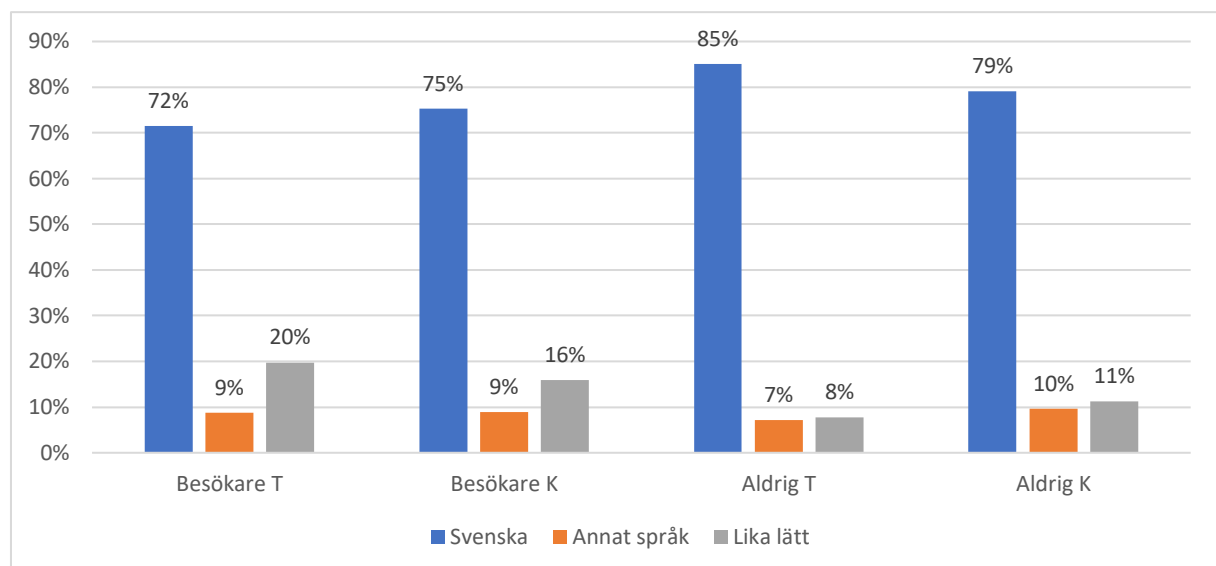
Av regelbundna besökare uppger 12/11% att de har en funktionsvariation.

Motsvarande siffra för aldrig-besökare är 6/11%.

Notera skillnaden för tjejer.

Värt att notera är också att regelbundna besökare oftare än aldrig-besökare svarar "Vet ej" – 18/19% respektive 15/12%. Variationen mellan kommunerna är dock stor; hög 25%, låg 10%. Frågan är om detta säger något om respektive gruppers självkänsla eller beror på något annat.

### Vilket språk har du lättast att prata? (f 35)

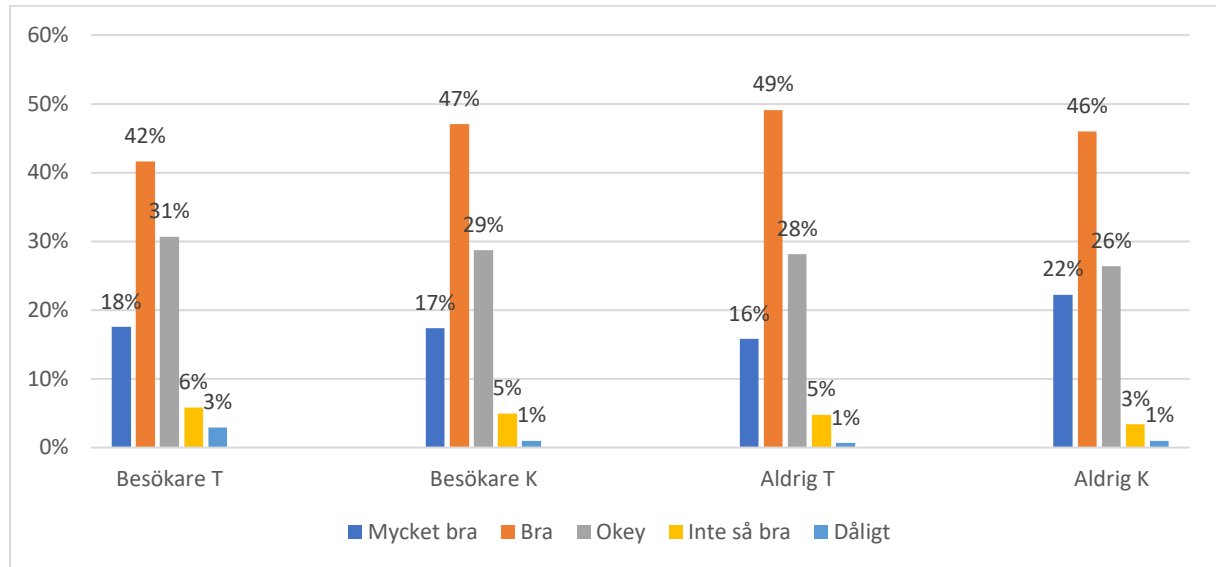


En rimlig tolkning av ovanstående är att något fler regelbundna besökare än aldrig-besökare har sin bakgrund utanför Sverige. Detta är extra tydligt när det gäller tjejer.

Andelen som uppger sig ha lättast att prata svenska varierar i kommunerna mellan hög 90% och låg 76%.

## Upplevelse av skolsituation (f 32)

Frågan var: Hur tycker du det går för dig i skolan? (32)

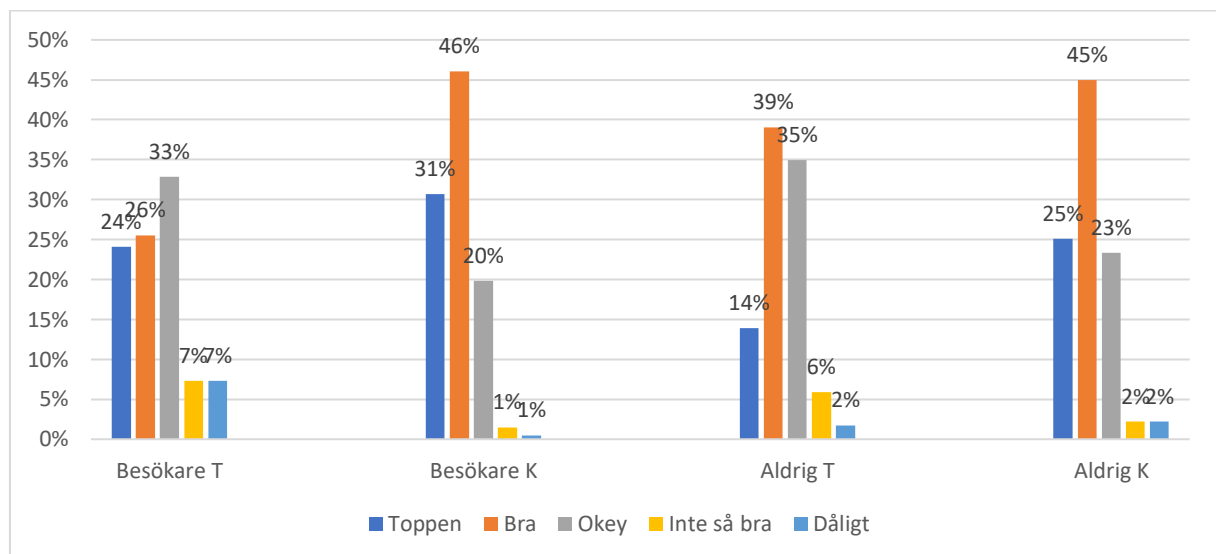


Skillnaderna mellan de olika grupperna är inte så stora, även om besökande tjejer har något lägre värden och aldrig-besökande killar något högre. Hur detta sedan svarar mot faktiska prestationer och resultat är däremot en annan fråga ...

Andelen som uppger att det går "Inte så bra/Dåligt" varierar i kommunerna mellan hög 11% och låg 1%.

## Upplevd hälsa (f 36)

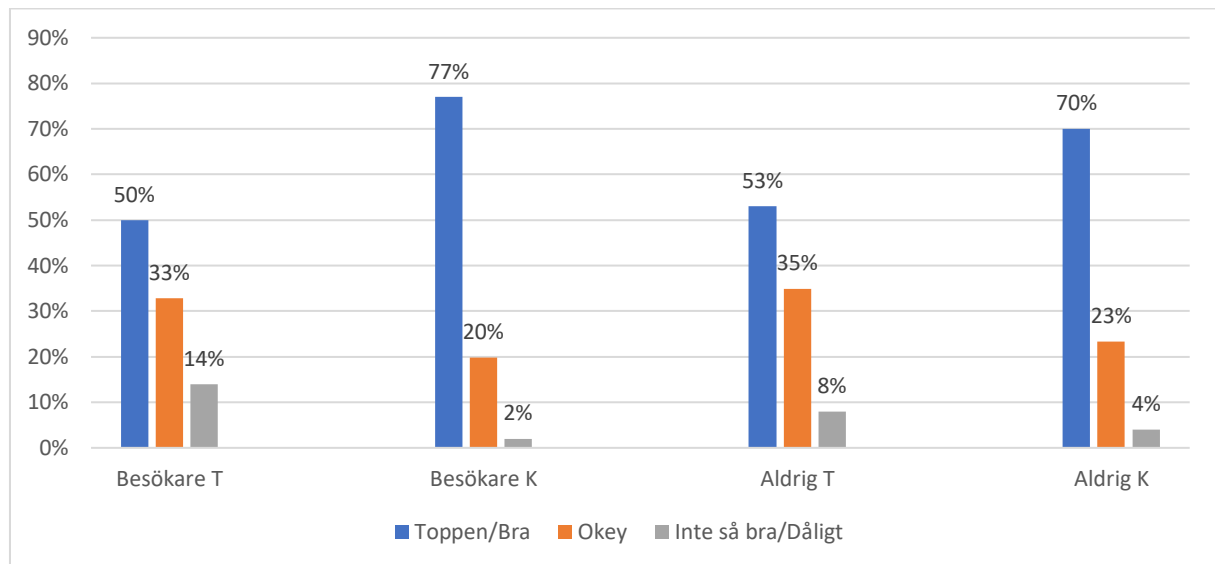
Frågan var: Om du känner efter och frågar dig själv "Hur mår du?" Vad skulle du då svara?





Dessa resultat stämmer överens med resultaten från flera andra undersökningar som även de visar att tjejer uppger sig må generellt sätt sämre än killar. Här kan vi också se att tjejer som besöker verksamheten mår något sämre än de som inte gör det, medan skillnaden mellan de killar som besöker verksamheten och de som aldrig gör det är mindre och snarast den omvända. Intressant är också att andelen tjejer som uppger sig må toppen är högre bland de som besöker verksamheten än bland de som inte gör det.

Om man slår samman Toppen/Bra och Inte så bra/Dåligt blir bilden tydligare:



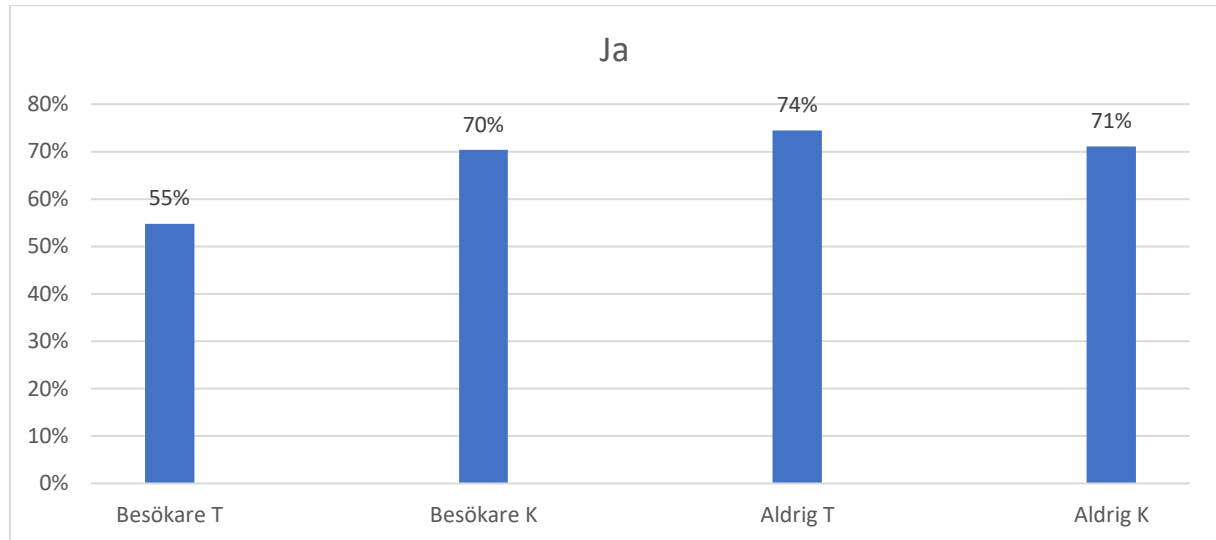
Andelen som uppger att det mår "Inte så bra/Dåligt" varierar i kommunerna mellan hög 12% och låg 6%.

Andelen som uppger att det mår "Toppen" varierar i kommunerna mellan hög 32% och låg 17%.

## Föreningsaktivitet (f 33)

Frågan var: Är du med i någon förening? (T ex tränar fotboll eller annan idrott, spelar teater eller liknande)

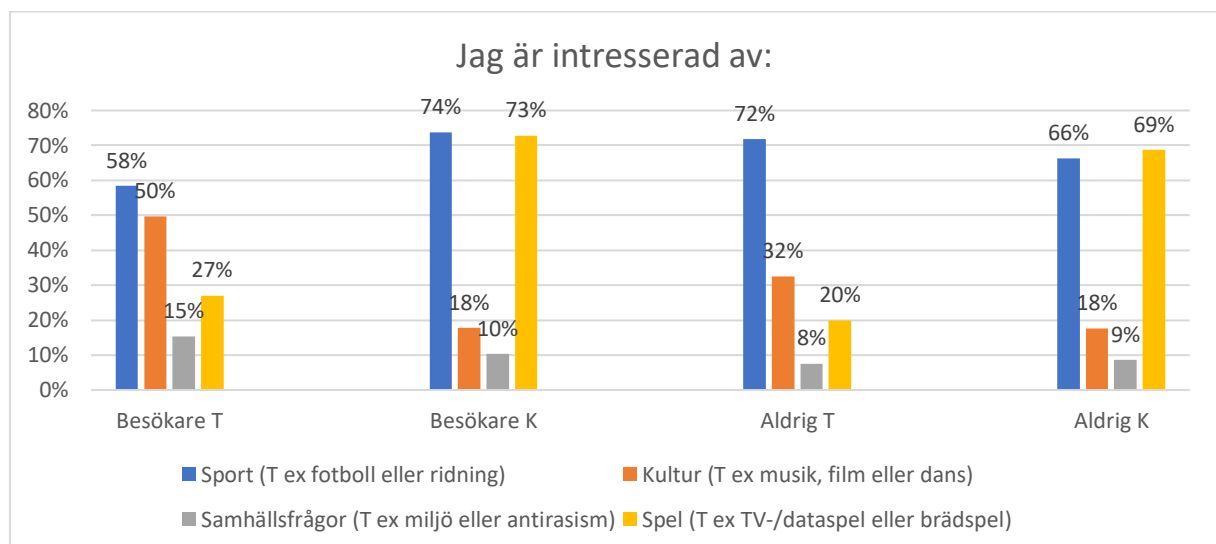
Genomsnittet är 69%, men här finns skillnader:



Tjejer som är regelbundna besökare i verksamheten är alltså markant mindre föreningsaktiva än övriga grupper.

Andelen som uppger att de är med i en förening varierar i kommunerna mellan hög 78% och låg 56%.

## Fritidsintressen (f 29)



Tjejer är alltså mer kulturintresserade, 50 respektive 32%, än killar, 18%.

Killar är mer intresserade av spel, 73 respektive 69%, än tjejer 27 respektive 20%.

Noterbart är också att regelbundet besökande tjejer är minst sportintresserade och att intresset för samhällsfrågor är lågt, 9% i genomsnitt.

## Fritidssysselsättning (f 30)

Frågan var: På fritiden brukar jag oftast:

Vanligast är "Träna/Öva (Tex Sport, Musik, Dans, Teater, etc.)" med 61% i genomsnitt.

Därefter följer:

Vara hemma hos kompisar – 56%

Göra läxor/plugga – 56%

Surfa på nätet – 51%

Spela data-/TV-spel – 47%

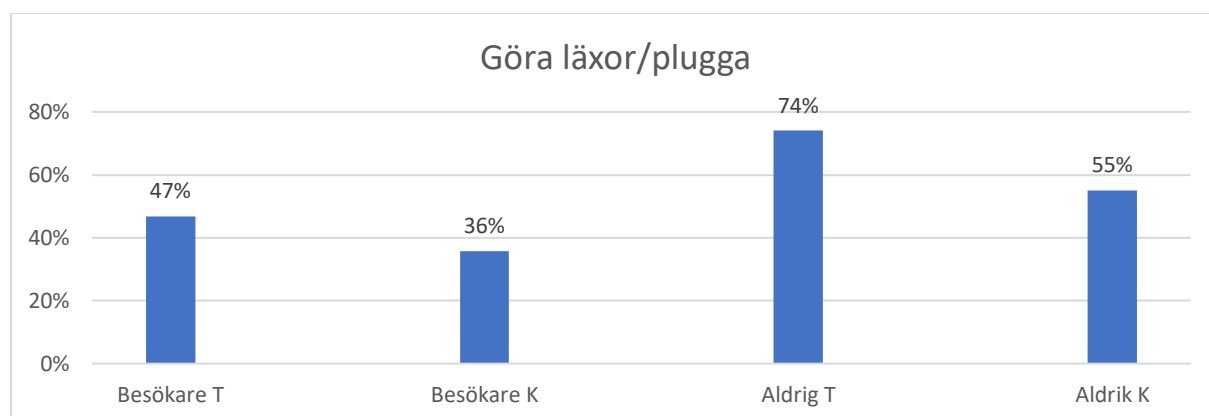
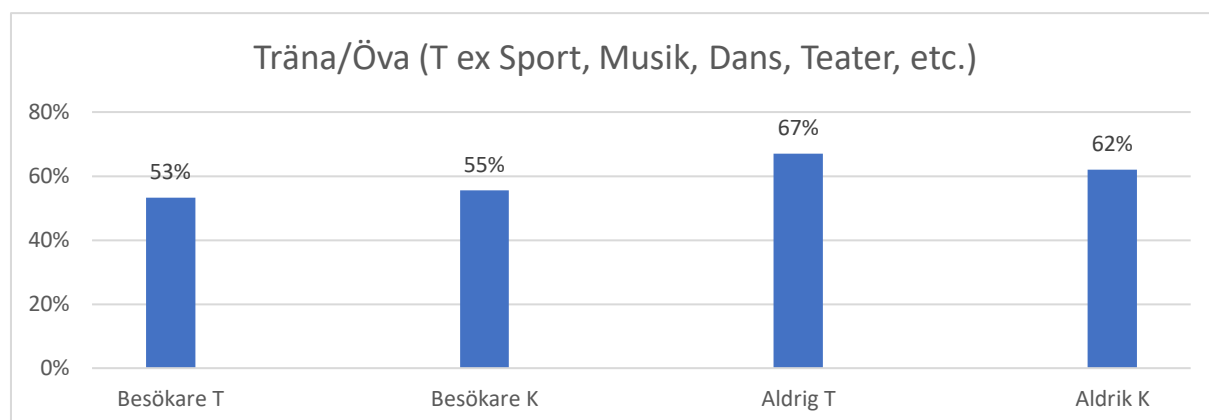
Vara ute på 'stan' med kompisar – 37%

Vara på café med kompisar – 12%

Vara på fritidsgård, ungdomens hus eller liknande – 12%

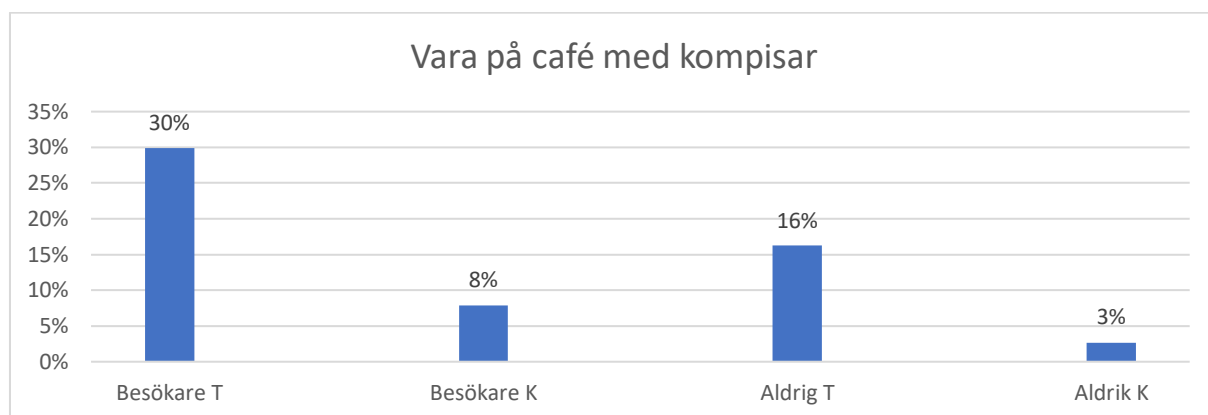
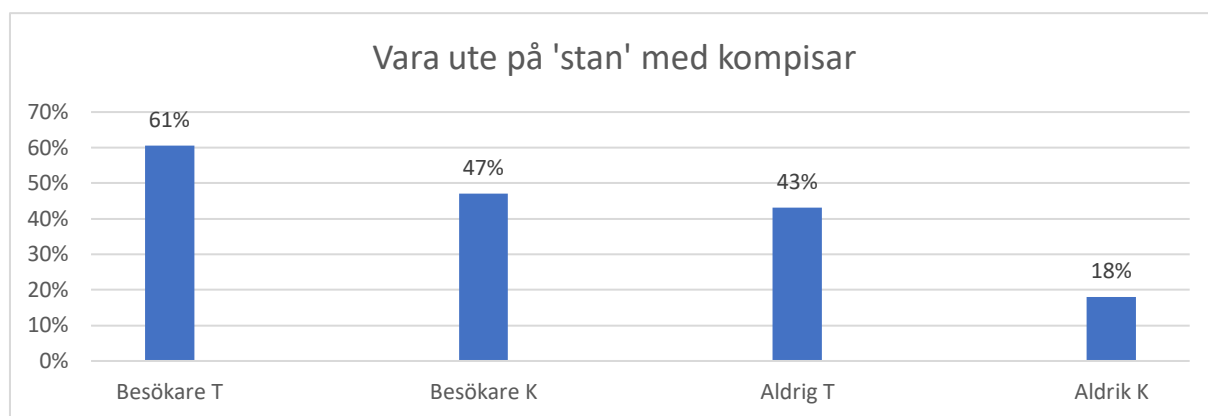
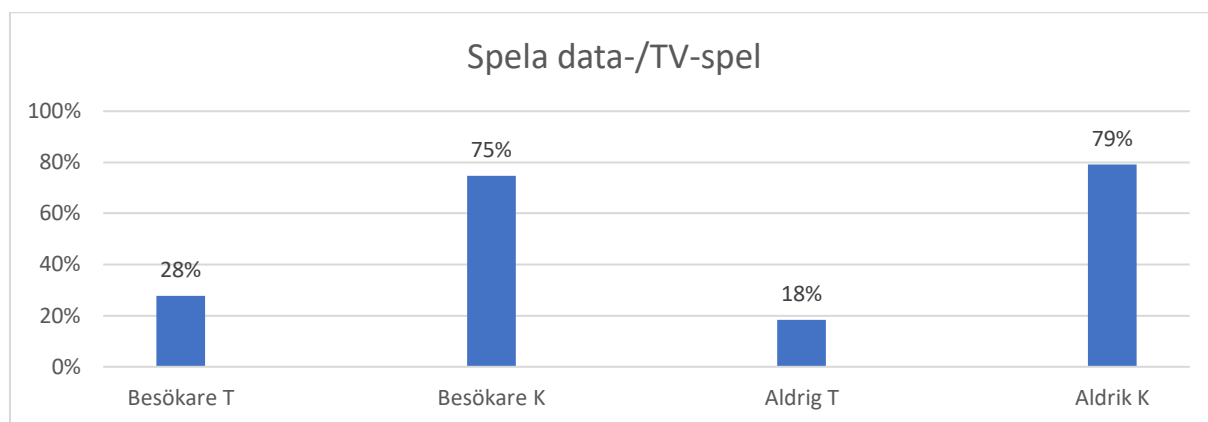
Även här finns stora skillnader mellan olika kommuner. "Vara på fritidsgård, ungdomens hus eller liknande" varierar till exempel mellan hög 44% och låg 5%. "Vara på café med kompisar" varierar mellan hög 24% och låg 3%. Dessa variationer måste dock ses i ljuset av faktisk tillgång, finns det inget lämpligt café i närheten blir siffran naturligtvis låg.

Men här finns även en rad skillnader mellan såväl regelbundna och icke-besökare som mellan tjejer och killar, vilket illustreras av följande diagram:



Ovanstående svar kan naturligtvis ses i relation till svaren på fråga 32 nedan, "Hur tycker du att det går för dig i skolan?"

Intressant är dock att siffran även varierar mellan kommunerna, från hög 65% till låg 39%.



Svaret på denna fråga kan också ställas i relation till svaren på nästa fråga om var man brukar träffa sina kompisar. En rimlig tolkning är att de verksamheter som vill nå fler tjejer bör, som en av sina åtgärder, satsa på att ha ett väl fungerande och fräscht café.

## Var träffas man? (f 5)

Vanligast är att man träffas hemma hos någon – 76%.

Därefter följer:

Utomhus – 58%

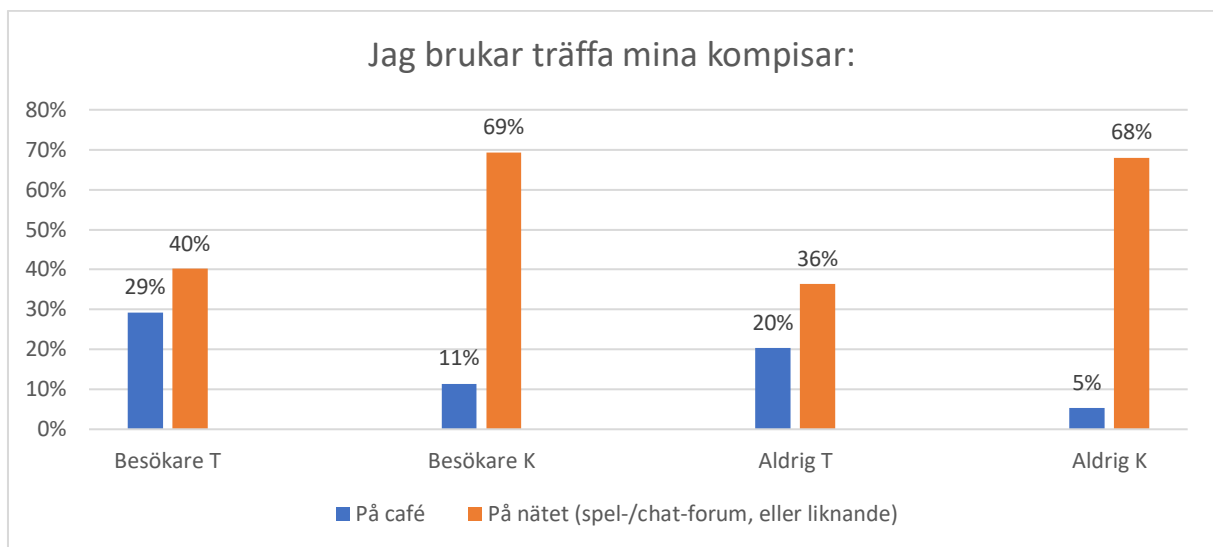
När vi tränar – 57%

På nätet – 55%

På fritidsgård, ungdomens hus eller liknande – 26%

15% uppger att de träffar kompisar på café, men här finns stora könsskillnader.

Motsvarande skillnad, fast omvänd, finns också när det gäller umgänget på spel-/chatforum på nätet.



Bara 5% uppger att de träffas på bibliotek, undantaget är regelbundet besökande tjejer för vilka siffran är 15%.

Generellt sätt är de som regelbundet besöker verksamheten aktivare också på andra arenor.

2% uppger att de inte har några kompisar.

## Om relation till verksamheten

### Min närmaste mötesplats (fritidsgård eller liknande) heter: (f 2)

I genomsnitt 17% vet inte vad deras närmaste mötesplats heter.

Av de som aldrig varit på fritidsgård är motsvarande siffror 26/31%.

Kommungenomsnittet varierar mellan hög 28% och låg 5%.

Värt att notera är också att cirka 8% av de som besöker fritidsgård eller liknande inte vet eller är säkra på vad denna heter... En del verksamheter kan nog behöva jobba lite med "branding" om de skall bli kända som något annat än "går'n".

### Har du fått information om olika aktiviteter som du kan delta i på din fritid? (f 6)

59% upplever sig ha fått information om sin närmaste mötesplats. Hög 78% Låg 38%

Därefter följer:

Lovaktiviteter – 52%            Hög 72%            Låg 38%

Föreningar – 34%            Hög 49%            Låg 22%

Kulturskolan – 21%           Hög 36%            Låg 8%

Biblioteken – 10%            Hög 16%            Låg 4%

14% upplever sig inte ha fått någon information och killar upplever sig generellt mindre informerade än tjejer. 26% av de killar som aldrig besöker verksamheten upplever sig inte ha fått någon information.

### De som har fått information om sin mötesplats har fått denna (f 7)

Av personalen via skol-/klassbesök – 58%            Hög 73%            Låg 9%

Av kompisar, syskon – 48%            Hög 82%            Låg 32%

Via skriftlig info – 29%            Hög 45%            Låg 19%

Via Facebook, Snapchat, etc. – 26%            Hög 46%            Låg 8%

Sämst nås unga via hemsidor – 15%            Hög 25%            Låg 9%

Värt att notera är att 65/73% av aldrig-besökarna upplever sig ha fått information av personalen via klass-besök, alltså fler än genomsnittet, men att detta uppenbarligen inte lett till att de besöker verksamheten. Kanske dags att utvärdera denna information med några av de berörda?

### Känner du några som går på din fritidsgård? (f 8)

Av aldrig-besökarna uppger 55/61% att de inte känner/vet någon som går på fritidsgård.

Motsvarande siffror för ströbesökare är 11/15%.

I kommunerna varierar siffran mellan hög 21% och låg 2%. Föga förvånande samvarierar detta med kommunstorlek.

### Andel icke-besökare som tidigare brukade besöka verksamheten (f 13)

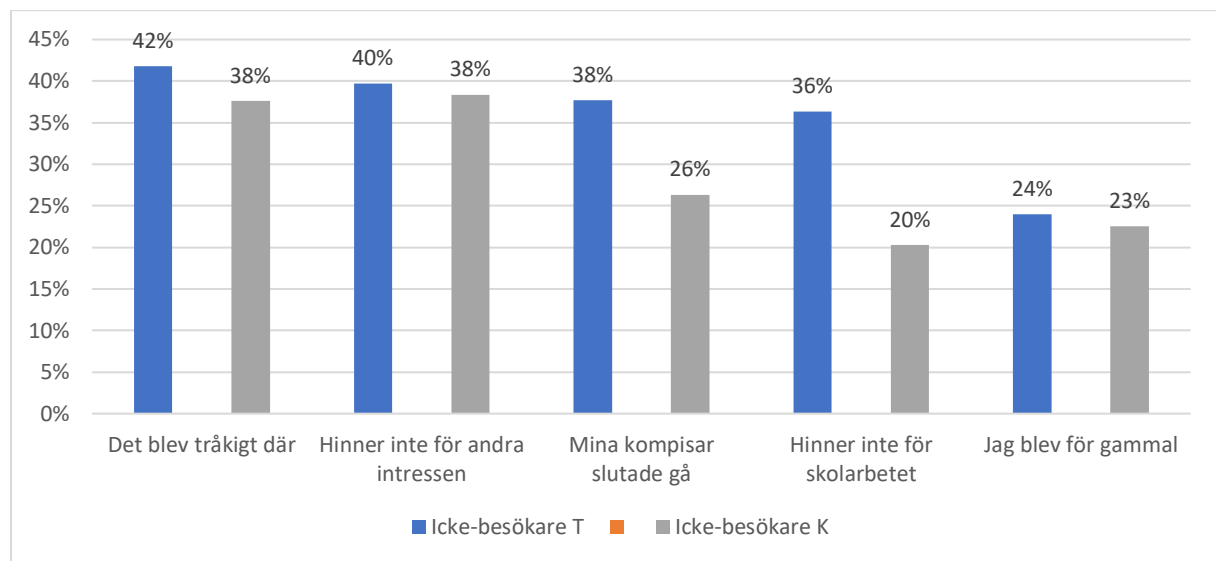
Tjejer – 45%

Killar – 44%

Hög 56%, låg 27%

Med tanke på att icke-besökarna utgör i genomsnitt 24% av det totala antalet ungdomar så är cirka 45% av dessa nästan lika många som de regelbundna besökarna. Det är alltså ganska många ungdomar som av nedanstående skäl valt att prioritera bort verksamheten. Hade man lyckats behålla den hade den genomsnittliga andelen regelbundna besökare stigit från 13 till över 20%.

### Anledningar till att dessa slutat besöka verksamheten (f 15)



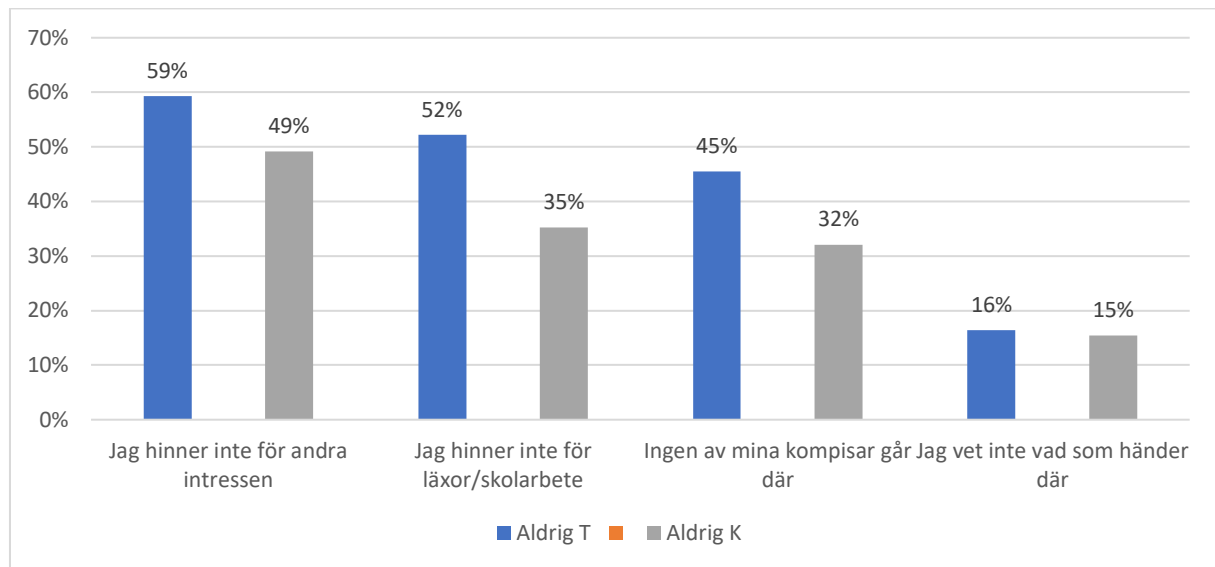
Vanligaste anledningen är alltså att "Det blev tråkigt där" (hög 60%, låg 28%). 23/19% anger också att "Det hände aldrig något nytt, så jag tröttnade".

Värt att notera är också könsskillnaderna kopplade till skolarbete och kompisar.

Att nästan var fjärde ungdom i sjunde och åttonde klass anger att de blivit för gamla säger också något intressant om verksamheten... Här varierar också siffran mellan kommunerna från hög 40% till låg 0%.

Glädjande nog anger relativt få 0 – 10% att de slutat besöka verksamheten på grund av bråk eller dåligt bemötande från andra besökare eller personal.

### Varför går inte "aldrig-besökare" på fritidsgård (f 16)



Samma könsskillnader som gällde varför man slutat komma syns även här. Cirka 10% uppger också att de tror att de skulle känna sig utanför och/eller inte trivas med de andra som är där.

### Hur tycker/tror du det oftast är på fritidsgården? (f 17)

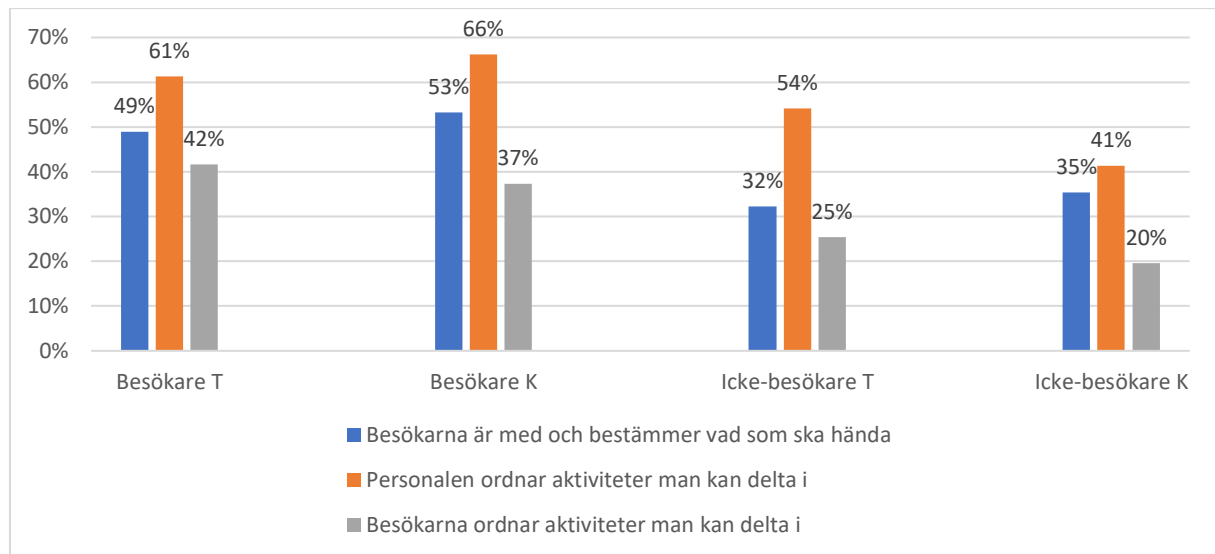
Generellt sett har regelbundna besökare en betydligt positivare syn på verksamheten än de som inte deltar i verksamheten. Orsakerna till detta går bara att spekulera kring. Det kan bero på att icke-besökarna har en felaktig bild eller på att de har högre krav på verksamhet och miljö än de som deltar i verksamheten. Det kan också bero på att de regelbundna besökarna blivit 'hemmablinda' och/eller känner ett behov av att försvara verksamheten och sitt deltagande i den.

Oavsett vilket är icke-besökarnas bild av verksamheten ett problem när man vill nå ut och bredda verksamheten. Enda sättet att förstå orsakerna till dessa skilda bilder och hur man skulle kunna göra något åt dem är att involvera såväl regelbundna besökare som icke-besökare i utformningen av verksamheten. Det är då tröstande att det, som visas längre fram i denna rapport, finns ett starkt potentiellt intresse bland unga att faktiskt engagera sig och vara med och ta ansvar för såväl miljö som innehåll i verksamheten. Tröstande är också att det finns verksamheter som lyckats med att inte bara driva en bra verksamhet, utan också fått omvärlden att se detta och förändra sin bild.

För det är så klart bara verkliga förändringar som på sikt leder till en förändrad bild, bättre anseende och en mer erkänd och respekterad verksamhet.



## Om inflytande och delaktighet



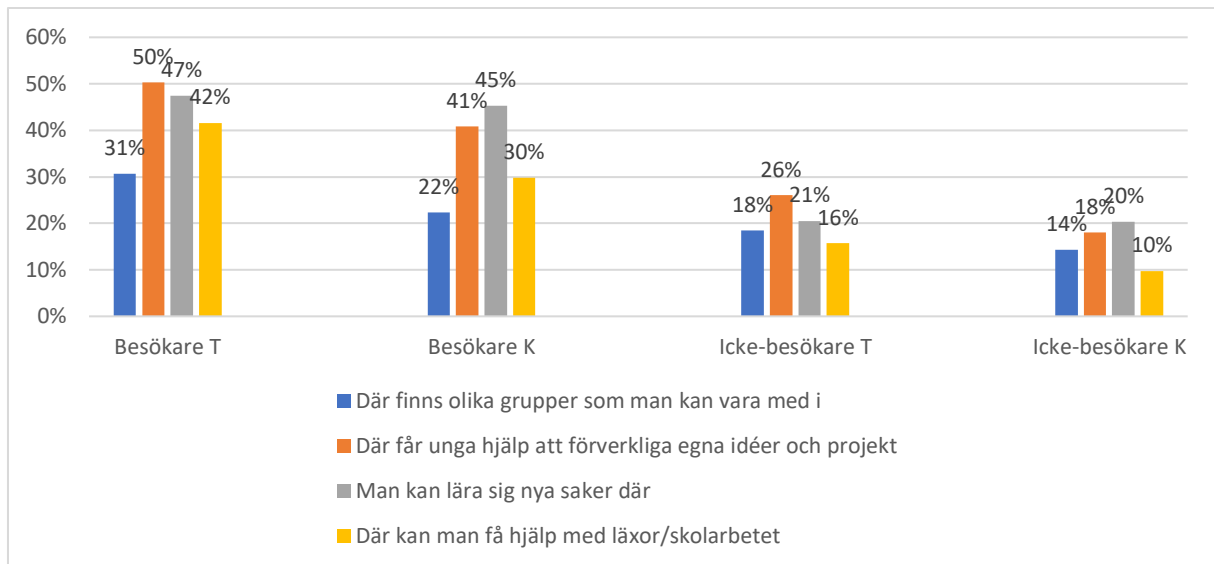
Samtliga förvaltningar/verksamheter som har genomfört enkäten har som mål att verksamheten skall bygga på ungdomars aktiva engagemang och ansvarstagande. Man bör därför fråga sig om man skall var nöjd med att 49/53% av de regelbundna besökarna anser att besökarna är med och bestämmer (hög 56%, låg 23%). Samtidigt anser (bara?) 42/37% att besökarna ordnar aktiviteter (hög 46%, låg 12%). Skillnaderna mellan olika kommuner är alltså avsevärda. Klart är också att icke-besökarna ser en betydligt mer personalstyrd och personaldriven verksamhet framför sig.

## Om grupper, stöd och lärande

Motsvarande skillnader mellan regelbundna besökare och icke-besökare syns också i fråga om synen på grupper, stöd och lärande. Här finns dock även intressanta könsskillnader bland de regelbundna besökarna. Tjejer uppger i högre grad att det finns grupper de kan var med i. Detta stämmer med bilden av att många verksamheter startar tjejgrupper för att över huvud taget nå tjejer. Frågan många verksamheter bör ställa sig är hur dessa slutna grupper påverkar kulturen i verksamheten och om de ibland till och med fungerar som ett sätt att slippa göra mer genomgripande förändringar av miljö och utbud. Skillnaden avseende detta är dock stor mellan kommunerna; hög 38%, låg 9%.

Tjejer uppger också i väsentligt högre grad att man kan få hjälp med läxor/skolarbete. Om detta beror på att tjejer är mer vakna för dessa erbjudanden och/eller om de är marknadsförda och utformade på ett sätt som mer appellerar till tjejer och killarna därför 'blundar' för dem är svårt att veta. Att killar är i minst lika stort behov av läxhjälp vet vi dock från annan statistik rörande betyg. Även här är skillnaderna mellan kommunerna stor; hög 50%, låg 6%.

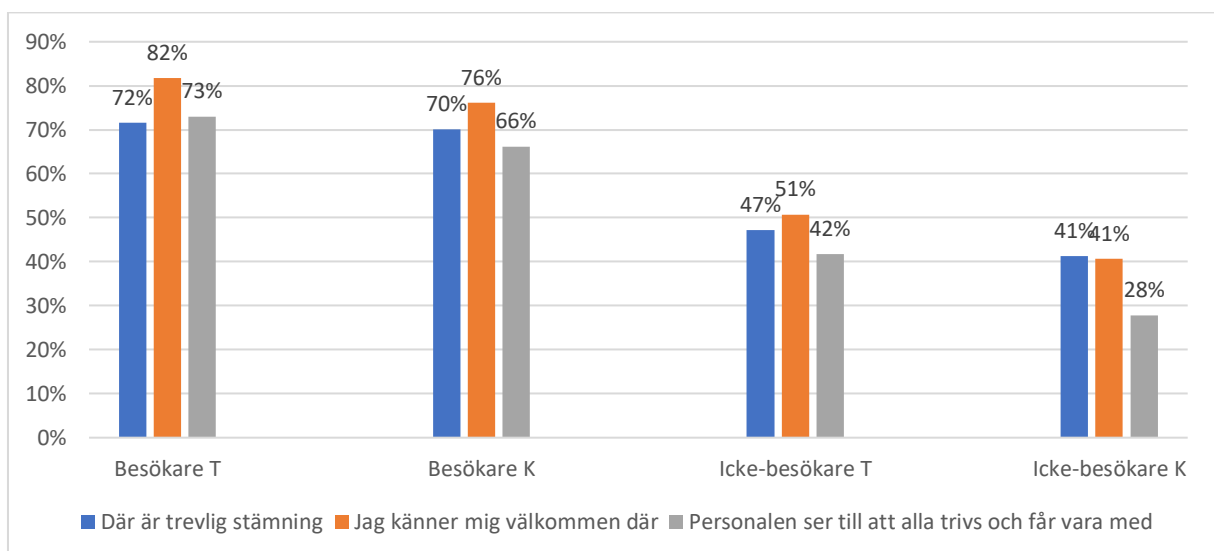
Stora skillnader finns också avseende upplevelsen av att "Man kan lära sig nya saker där"; hög 48%, låg 12%.



### Om stämning

Knappt tre av fyra regelbundna besökare har en tydligt positiv bild av stämningen i verksamheten. Bland icke-besökarna är motsvarande siffror som synes betydligt lägre. Sammantaget tyder siffrorna på att många verksamheter måste jobba mer med bemötande och trivselfrågor om man skall kunna bredda verksamheten och nå fler ungdomar.

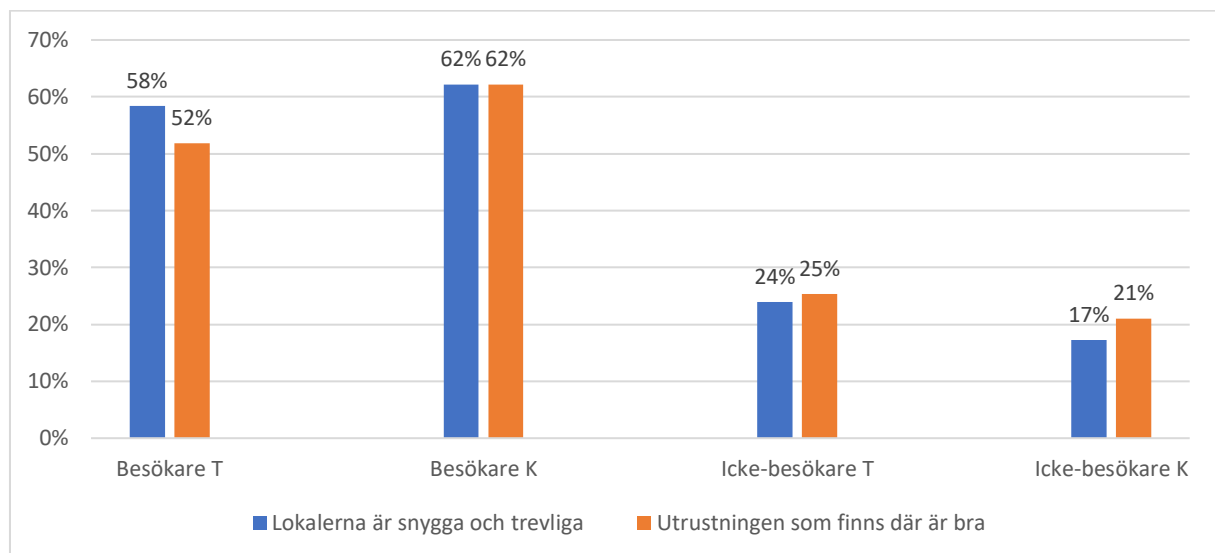
Genomsnittet avseende dessa tre frågor varierar också tydligt mellan kommunerna, från hög 80%, till låg 44%. Detta visar samtidigt att ett medvetet arbete med dessa frågor också ger resultat.



## Om lokaler och utrustning

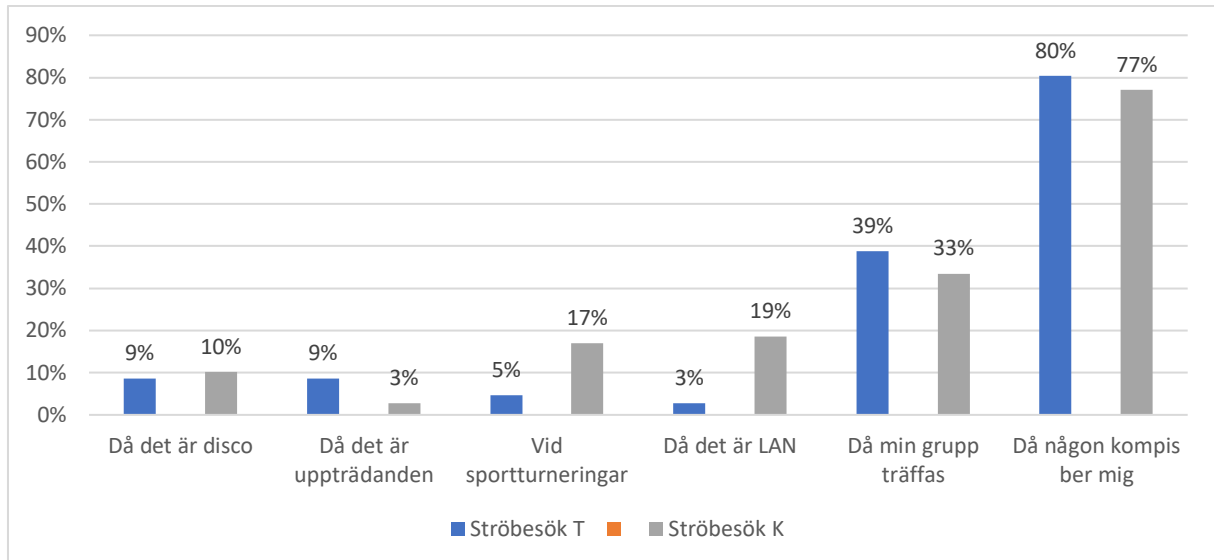
Skillnaderna i synen på lokaler är än större och knappt var fjärde icke-besökare instämmer i påståendena att "Lokalerna är snygga och trevliga" respektive "Utrustningen som finns där är bra". Oavsett om denna upplevelse bottnar i att de har högre krav som verksamheten inte lever upp till eller om det var länge sedan de var i kontakt med (en nu uppfräschad?) verksamhet är svårt att veta och kan bara besvaras lokalt. Klart är emellertid att många verksamheter antagligen måste 'höja ribban' när det gäller lokalernas utformning och inredning om man vill nå fler ungdomar, och då inte minst tjejer. Frågan är om man ens kan vara nöjd med att (bara?) cirka sex av tio regelbundna besökare tycker att verksamheten har bra lokaler och utrustning? Det finns med andra ord gott om argument för att avsätta resurser till en god offentlig miljö – att ungdomar skulle uppskatta sunkiga lokaler med slitna möbler är en myt som dessa och andra siffror effektivt vederlägger.

Även här finns det avsevärda skillnader mellan kommunerna. Genomsnittet avseende dessa två frågor varierar mellan 73 och 24%.



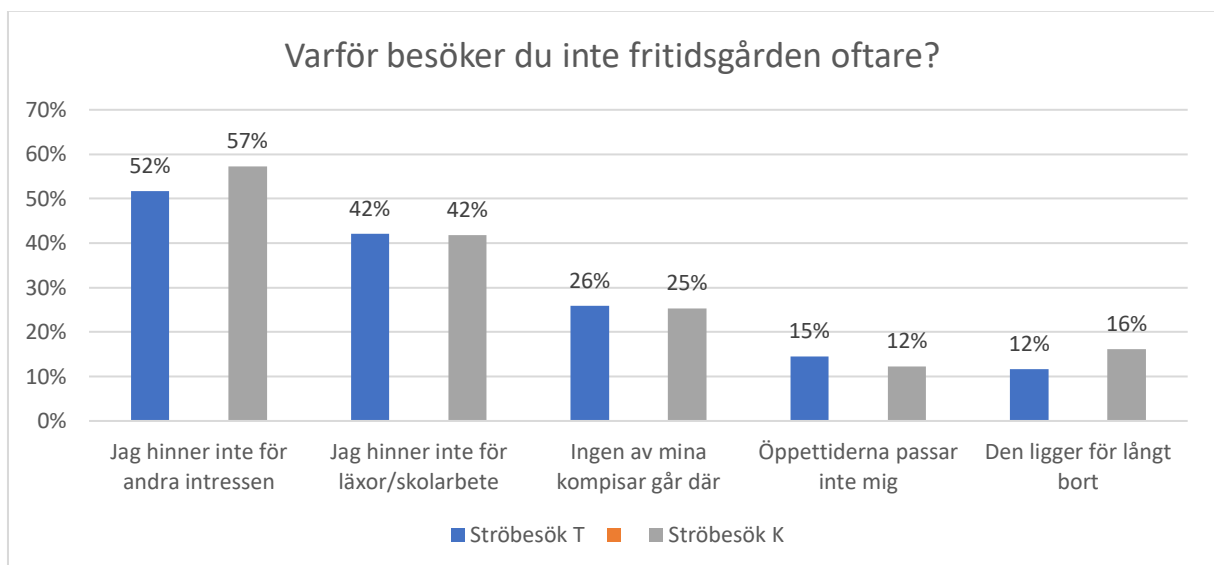
### När kommer ströbesökarna? (f 23)

”Då någon kompis ber mig följa med” är den i särklass vanligaste anledningen till att ströbesökarna kommer till verksamheten, 79% anger detta som främsta skäl och det är det främsta skälet i samtliga kommuner. ”Då den grupp jag är med i träffas” kommer på andra plats i samtliga kommuner med ett genomsnitt på 36%.



### Varför kommer de inte oftare? (f 24)

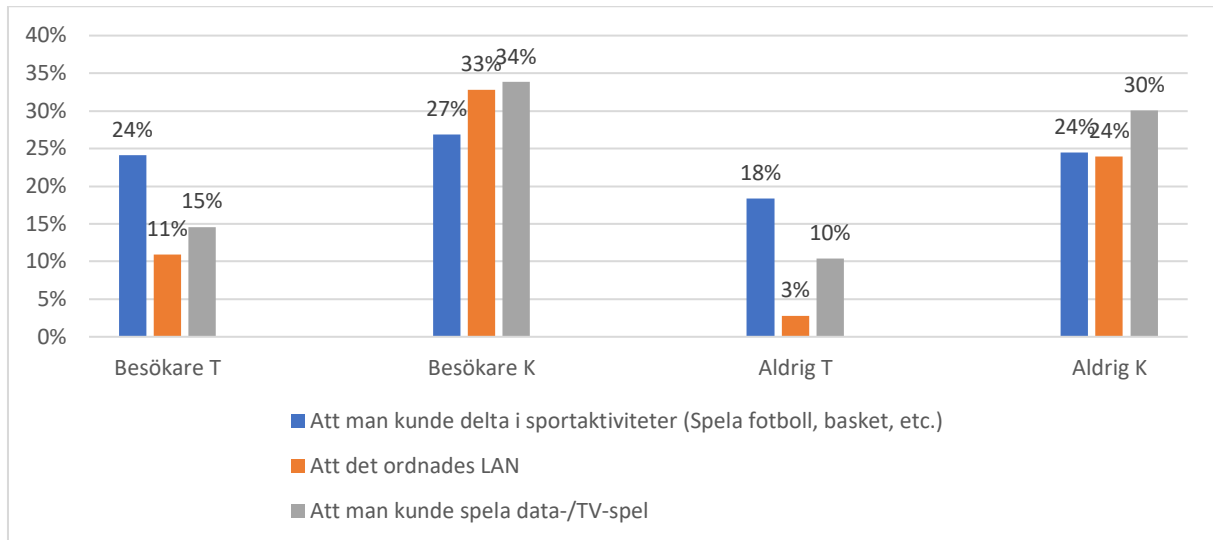
Den vanligaste anledningen som ströbesökare anger för att inte komma oftare är att de inte hinner för andra intressen, 54%, tätt följt av att de inte hinner för läxor/skolarbete, 42%. Även här finns ganska stora variationer mellan kommunerna; avseende andra intressen varierar svaren mellan 65 och 36% och när det gäller läxor mellan 58 och 19%.



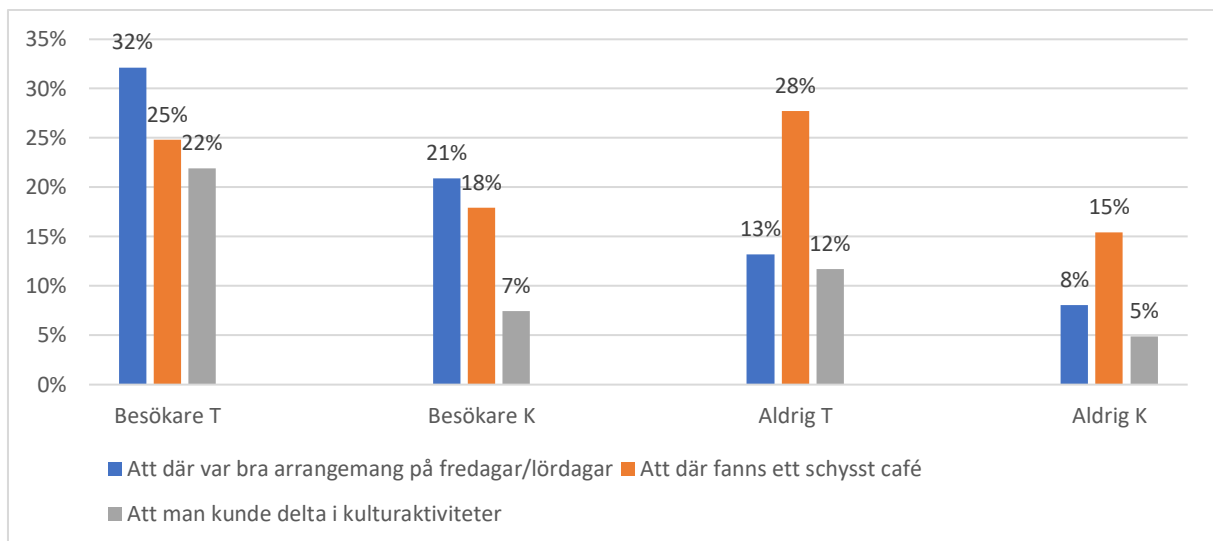
### Vad skulle få dig att börja besöka fritidsgården (oftare)? (f 20 och 25)

Föga förvånande är det populäraste svaret "Att mina kompisar gick där". Snittet är 35% och könsrollsmönstret är det samma som tidigare, d v s att tjejer anger detta i väsentligt högre grad än killarna; För regelbundna besökare 39/22% och för aldrig-besökare 48/36%.

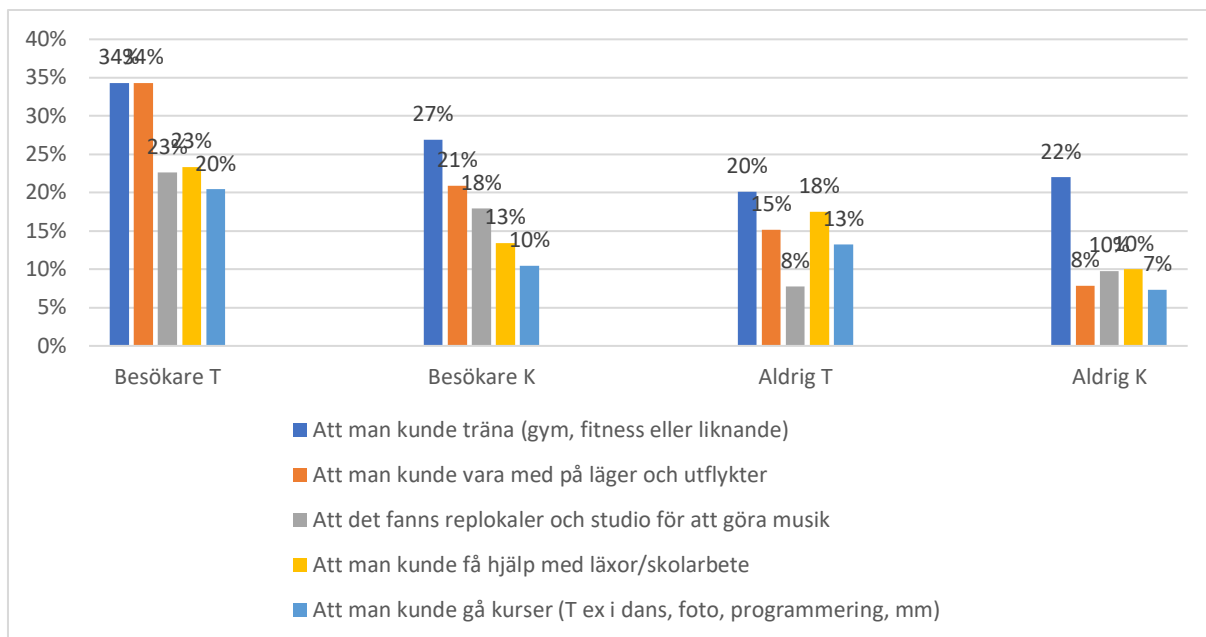
Även i övrigt består de tydliga könsrollsmönstren:



Och omvänt:

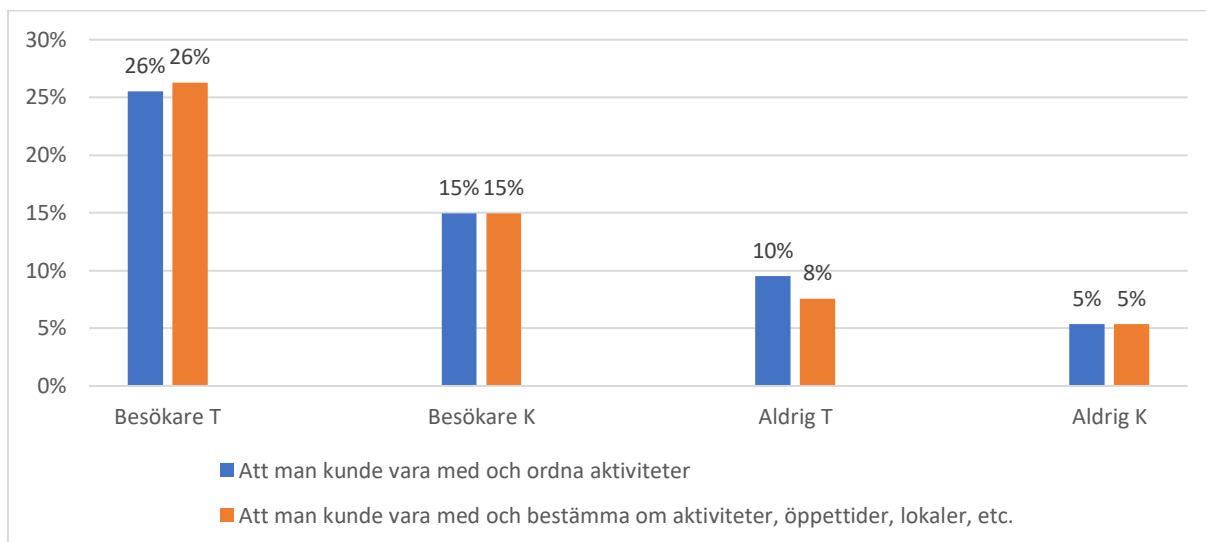


Nedanstående diagram pekar på ett annat faktum som borde vara känt för de som arbetar i verksamheten, nämligen att tjejer ofta efterfrågar och attraheras av mer strukturerade aktiviteter, både i sig och som bas för umgänge.



Intressant är här också att notera att besökande tjejer är de som är mest intresserade av att det skall finnas replokaler och studios för att göra musik. Det traditionella musikutövandet på fritidsgård har ju varit (är?) starkt präglad av den mansdominerade musikbranschen – här finns uppenbarligen ett utvecklingsområde inom både rock och hip-hop sektorn.

Tjejer attraheras uppenbarligen också mer av möjligheten att engagera sig och ta ansvar i verksamheten:

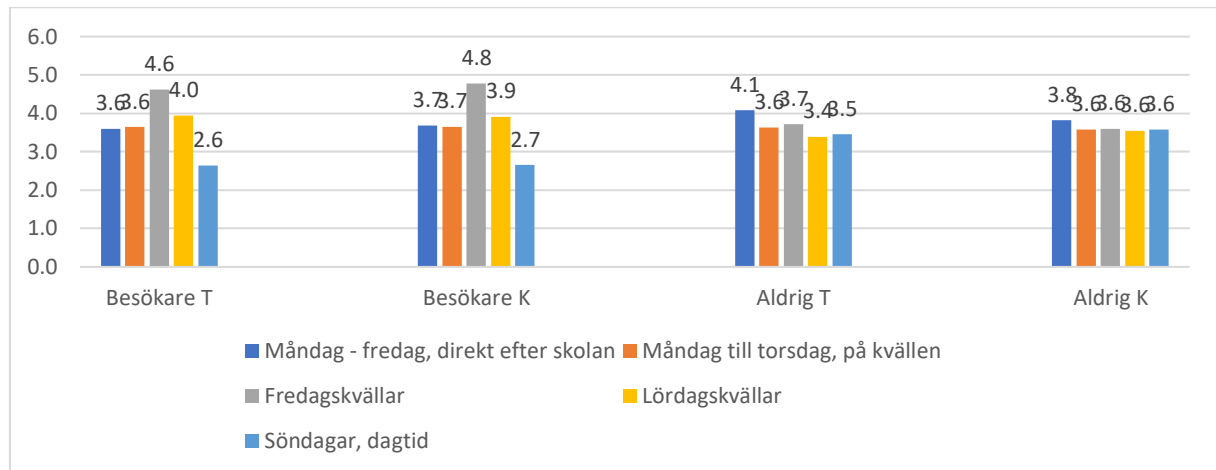


När det gäller öppettidernas betydelse är det intressant att konstatera att dessa förefaller betydligt viktigare för regelbundna besökares vilja att komma oftare, 45/42%, än för aldrig-besökarnas vilja att besöka verksamheten, 12%.

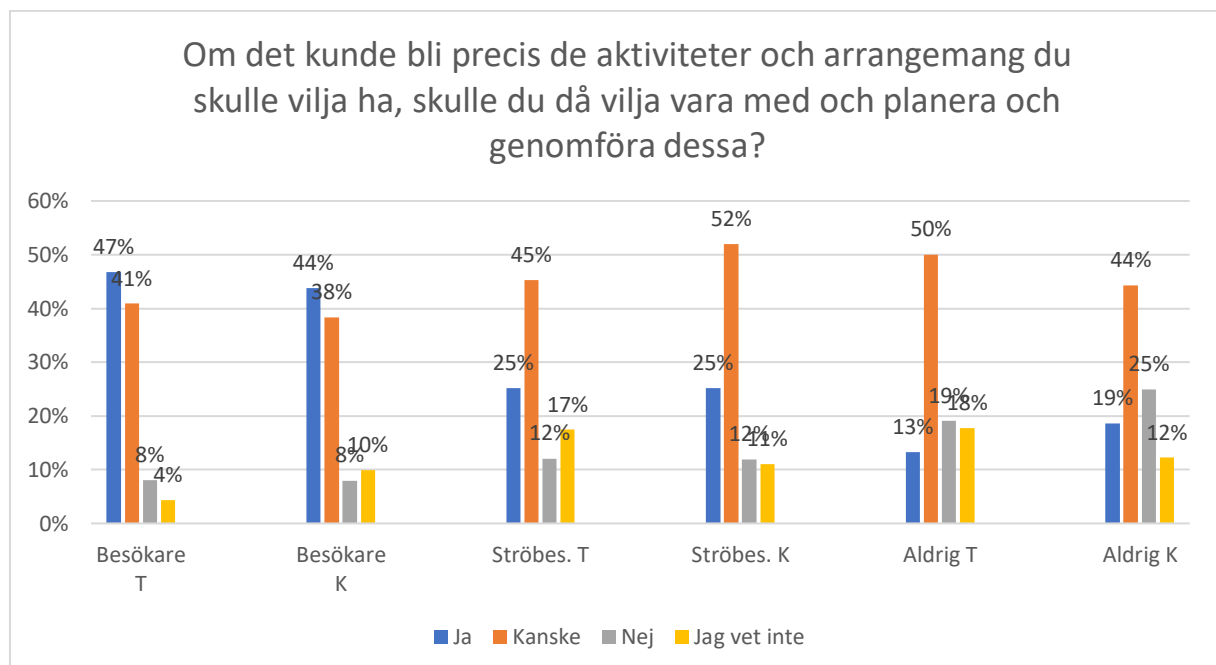
Det finns, till slut, uppenbarligen en stor potential att nå fler ungdomar i verksamheten. Endast 10/12% av aldrig-besökarna uppger "inget" som svar på vad som skulle få dem att besöka verksamheten. Att motsvarande genomsnittssiffra för kommunerna varierar mellan 7 och 19% hänger sannolikt ihop med den bild man har av verksamheten.

När vill man besöka verksamheten? (f 26 och 21) (Rankings-frågor)

Regelbundna besökare prioriterar fredagskvällar högst medan aldrig-besökare helst skulle komma på vardagar direkt efter skolan. Dessa skillnader samspekar sannolikt i viss mån med vad man vill ha ut av verksamheten. Fredagskvällar är dock det sammantaget populäraste alternativet. Söndagskvällar är det enda tillfället som rankas under tre av samtliga svarsgrupper. I prioriteringen av öppettider är dock viktigt att koppla denna till vilket innehåll man ser framför sig vid olika tidpunkter och hur detta innehåll skall struktureras för att tilltala olika grupper av unga.



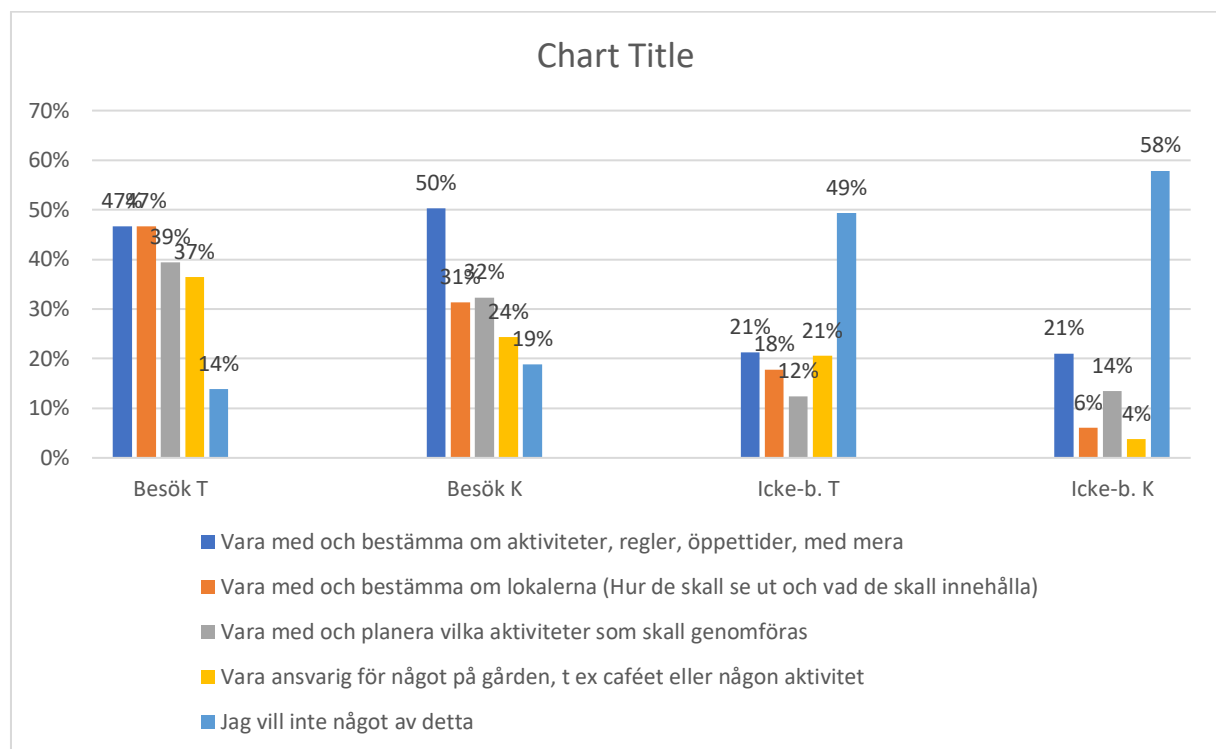
Ungas vilja att engagera sig i verksamheten (f 27 och 22 samt 29)



Nästan hälften av de regelbundna besökarna (47/44%) svarar alltså "Ja" Denna siffra kan ställas i relation till KEKS årliga resultatsammanställning som 2019 visar att ca 10% av de ungdomar som deltar i verksamheten är med och producerar densamma. Det finns alltså en avsevärd, och glädjande, potential för en ökad brukardrift av verksamheten. Bara 8% svarar dessutom ett bestämt Nej, medan 41/38% svarar Kanske.

Att andelen som svarar "Kanske" är betydligt högre bland övriga grupper botten antagligen i att dessa känner sig mer osäkra på vad detta skulle innebära i praktiken. Självklart speglar dessa svar också hur man ser på verksamheten och kommunsnittet avseende andelen som svarar "Ja" varierar mellan 40 och 19% och för de som svarar "Nej" mellan 19 och 5%.

När en liknande fråga (f 19) ställs mer direkt kopplat till mötesplatsen blir svaren från de regelbundna besökarna i grova drag de samma medan svaren från icke-besökarna klart mer negativa. Detta speglar antagligen återigen synen på den befintliga verksamheten och en bristande tilltro till att man kan påverka denna. Slutsatsen är sannolikt att man för att kunna bredda verksamheten och nå ny grupper så måste man närma sig dessa så förutsättningslöst som möjligt, d v s inte bjuda in dem till en befintlig verksamhet utan istället prata med dem om vilka aktiviteter och arrangemang de skulle vilja engagera sig i.





## Slutord – vad gör vi nu?

Vi hoppas att ni har hittat något i denna rapport som har väckt ert intresse och som fått er att börja fundera på eventuella förändringar i verksamheten. Bra så, men vad ni då än gör så ha inte för bråttom.

Redan innan vi genomförde denna enkät visste vi, bland annat genom studien *Inordnande eller Utvidgande*<sup>4</sup>, att ungdomars delaktighet är central för en välfungerande öppen ungdomsverksamhet. Ungdomars delaktighet och lärande är också centrala mål för verksamheten, såväl inom KEKS som enligt centrala policydokument på europeisk och nationell nivå. I Europarådets rekommendation avseende ungdomsarbete<sup>5</sup> kan man till exempel läsa att:

”Trots olika traditioner och definitioner finns det en samsyn om att ungdomsarbetets främsta funktion är att motivera och stödja unga att söka och sträva efter konstruktiva vägar i livet, och på så sätt bidra till ungas personliga och sociala utveckling och till samhället i stort. Ungdomsarbetet uppnår detta genom att öka ungas egenmakt och engagemang i aktivt skapande, förberedande, genomförande och uppföljning av initiativ och aktiviteter som återspeglar deras behov, intressen, idéer och erfarenheter.”

Slutsatsen av detta är naturligtvis att vad ni än funderar på att göra utifrån denna rapport så måste ni ta med ungdomar i processen redan från början. Era tolkningar av såväl vad som sägs i denna rapport som av er egen verksamhet måste kompletteras med ungas tolkningar och perspektiv om ni skall lyckas åstadkomma reell förändring. Det handlar då naturligtvis inte bara om de ungdomar som ni redan når utan i minst lika hög utsträckning om de som idag inte deltar i verksamheten. Att nå dessa är inte alltid lätt, men det underlättas om mötet sker på deras arenor, där de redan befinner sig, och om fokus ligger på deras intressen, idéer och behov och inte främst på att utveckla den verksamhet ni redan bedriver.

Trösterikt i sammanhanget är i varje fall att det finns potential! Det enkäten om inte annat visar är att det finns många ungdomar, såväl bland regelbundna besökare som bland de som idag inte deltar i verksamheten, som är villiga och beredda att engagera sig om de förutsättningar ni erbjuder dem är de rätta.

Om vi på sikt skall kunna förändra samhällets bild av den öppna ungdomsverksamheten är detta ett nödvändigt arbete. Det är dessutom ett arbete som måste bedrivas kontinuerligt och oavsett av vilka ungdomar verksamheten når för stunden. En ungdomsverksamhet som inte utvecklas står inte still, den går bakåt i samma takt som resten av samhället rör sig framåt. Dessutom är att vara ung att utvecklas. Den öppna ungdomsverksamheten måste därför vara en miljö där detta inte bara är möjligt utan där engagemanget och viljan att skapa nytt tillsammans ’sitter i väggarna’. Risken är annars överhängande att ungdomar konstaterar att ”Det hände inte något nytt, så jag tröttnade.”

---

<sup>4</sup> Inordnande eller utvidgande - om delaktighetens villkor på fyra fritidsgårdar, KEKS och FoUiVäst 2010, ISBN 91-89558 63-4. Rapporten kan beställas via [www.keks.se](http://www.keks.se)

<sup>5</sup> Ministerkommitténs rekommendation CM/Rec(2017)4 till medlemsstaterna om ungdomsarbete, antagen 31 maj 2017

## Bilagor

### 1. Enkätinstruktion

## **Vad är bra fritid för dig?**

### **Enkät-instruktion**

#### **Målgrupp:**

- Enkäten riktar sig till alla unga, fr o m åk 6, t o m åk 3 i gymnasiet i din kommun.

#### **Syfte:**

- Syftet är att samla kunskap om hur ungdomar ser på sin fritid och hur de skulle vilja att den var både till form och innehåll. Den riktar sig till alla unga, men det är så klart extra intressant att få veta hur de som inte besöker våra verksamheter ser på dessa och vad som skulle kunna få dem att delta.

#### **Tidsperiod:**

- Enkäten finns tillgänglig från 1 september 2019 till 31 mars 2020.  
Meddela under vilka veckor ni önskar genomföra enkäten till [jonas.agdur@keks.se](mailto:jonas.agdur@keks.se) senast två veckor innan ni önskar starta.  
Ni kommer då att få en länk till enkäten, en affisch riktad till ungdomar med länk och QR-kod till enkäten samt enkäten i pdf-version för kännedom.  
Ni kommer att få ert resultat senast två veckor efter angett slutdatum.

#### **Praktiskt:**

- Enkäten kan endast genomföras digitalt, via dator, surfplatta eller mobil.
- Läs igenom pdf-enkäten så att ni kan svara på eventuella frågor. (OBS! att överhopslogiken gör att flera frågor upprepas, samt att ingen behöver svara på alla frågor. Detta gör att pdf-enkäten verkar längre än den är för ungdomen som svarar.) Klicka inte själva på länken eftersom det då skapas felaktiga enkäter som måste rensas bort innan vi sammanställer resultatet.
- För att ni skall få ett tillförlitligt resultat som är meningsfullt att analysera krävs att ni har många svarande. Information om enkäten ska därför spridas på samtliga 6 – 9 skolor och (helst) gymnasier i kommunen samt på alla andra platser där unga samlas, till exempel via idrottsföreningar och på fritidsgårdar. Genom att sätta upp affischen ger ni ungdomar tillgång till både länk och QR-kod, men ni behöver så klart också peppa dem att svara. Ni kan naturligtvis också sprida länken via sociala medier.
- De som fyller i enkäten kan delta i en utlottning av presentkort (se enkät-intro) bekostade av KEKS. Vi kommer att lotta vinnarna av presentkortet. Om det finns vinnare av presentkort i er kommun så kommer vi att be er sätta upp anslag om detta i den aktuella skolan samt att förmedla presentkortet till vinnaren. Detta kommer att ske genom att vinnaren visar upp en bild på sitt smeknamn/alias från den ifyllda enkäten.
- För att vi skall kunna bedöma svarsfrekvens kommer ni att behöva meddela antalet ungdomar som går i åk 6 – 9 i kommunen. (Vi kommer inte att kunna beräkna svarsfrekvens avseende antalet svarande i gymnasieålder.)
- Vi kommer även, när enkät-perioden är slut, att sammanställa ett totalresultat. För att detta skall vara meningsfullt krävs naturligtvis att vi har en bra svarsfrekvens.

## 2. Enkäten i Pdf-format

### **Vad är bra fritid för dig?**

#### **HEJ!**

Vad tycker du är viktigt på fritiden? Vad är du intresserad av? Vad skulle du vilja göra? Vill du engagera dig i miljöfrågor eller spela FIFA? Vill du hänga i ett schysst café eller vara med och ordna arrangemang?

**I många kommuner finns mötesplatser för unga. Fritidsgårdar, Ungdomens hus eller liknande.**

**Men är de bra? Känner DU dig välkommen där? Händer där rätt saker?**

**Är det dags för något helt annat?**

Nu har du chansen att säga vad du tycker!

Nu har du chansen att få det som du vill ha det!

**KEKS** är ett nätverk som jobbar för att alla unga skall få en bättre fritid.

Därför vill vi veta vad DU tycker!

Läs frågorna och svarsalternativen noga innan du svarar!

På många ställen skriver vi bara "fritidsgård", men vi menar alla sorters mötesplatser för unga (ungdomsgårdar, ungdomens hus, etc.)

Du kommer att få ange vilken skola du går i.

Bland de skolor där vi fått in minst 50 seriösa svar lottar vi till våren fram fem vinnare som får ett presentkort på 1500 kr var!

Så sprid länken och se till att alla svarar!

Tack på förhand och lycka till!!

#### **Frågor:**

1. **Jag bor i:** Kommun (från rullist)
2. **Min närmaste mötesplats (fritidsgård eller liknande) heter**
  - a) Vet ej
  - b) Skriv namn:
3. **Jag går i skolan i annan kommun**
4. **Min skola heter:**
5. **Jag brukar träffa mina kompisar...**  
(Du kan välja flera alternativ)
  - a) När vi tränar/övar (sport, musik eller liknande)
  - b) Hemma hos någon
  - c) På café
  - d) På bibliotek
  - e) På fritidsgård, ungdomens hus eller liknande
  - f) Utomhus
  - g) På nätet (spel/chat-forum eller liknande)
  - h) Bara under skoltid
  - i) Jag träffar sällan kompisar
  - j) Jag har inga kompisar

**6. Har du fått information om olika aktiviteter som du kan delta i på din fritid?**

- a) Ja, om min närmaste fritidsgård, ungdomens hus eller liknande
- b) Ja, om olika föreningar jag kan vara med i
- c) Ja, om biblioteket och deras aktiviteter
- d) Ja, om kulturskolan och deras aktiviteter
- e) Ja, om olika aktiviteter på loven
- f) Nej – **Till fråga 8**

**7. Jag har fått informationen ...**

(Du kan välja flera alternativ)

- a) Av kompisar eller syskon
- b) Personalen har besökt min klass
- c) Personalen har varit i skolan
- d) Vi har varit på studiebesök på fritidsgården
- e) Via skriftlig information
- f) Via deras web-sida
- g) Via Facebook, Snapchat eller liknande
- h) Annat sätt: \_\_\_\_\_

**8. Känner du någon som går på din fritidsgård?**

- a) Nej, ingen
- b) Ja, men ingen jag umgås med
- c) Ja, jag har kompisar som gör det
- d) Vet ej

**9. Har du någon gång varit på fritidsgård?**

(OBS! Ej besök med skolan)

- a) Ja – **Till fråga 10**
- b) Nej – **Till fråga 14**

**10. Jag brukar besöka fritidsgården på raster**

- a) Nej, fritidsgården har inte öppet – **Till fråga 12**
- b) Nej, men fritidsgården har öppet – **Till fråga 12**
- c) Ja – **Till fråga 11**

**11. Jag brukar besöka rastverksamheten**

- a) Nästan varje dag
- b) Minst en gång i veckan
- c) Mer sällan

**12. Jag brukar besöka fritidsgården efter skoltid**

- a) Aldrig – **Till fråga 13**
- b) Enstaka gånger – **Till fråga 18**
- c) Minst en gång per vecka – **Till fråga 17**
- d) Oftare – **Till fråga 17**

**13. Jag brukade besöka fritidsgården förut**

- a) Nej – **Till fråga 14**
- b) Ja – **Till fråga 15**

### Från fråga 13a och 9b

#### 14. Hur tror du det oftast är på fritidsgården?

Markera **bara** de påståenden som du tror oftast stämmer.

- a) Besökarna är med och bestämmer vad som ska hända
- b) Personalen ordnar aktiviteter man kan delta i
- c) Besökarna ordnar aktiviteter man kan delta i
- d) Där kan man få hjälp att förverkliga egna idéer och projekt
- e) Där händer mycket olika kul saker
- f) Där är många ungdomar
- g) Man kan komma dit bara för att umgås
- h) Där finns olika grupper som man kan vara med i
- i) Där är trevlig stämning
- j) Där finns en bra blandning på folk (stil, kön, intressen, osv)
- k) Jag skulle känna mig välkommen där (vara trygg och respekterad)
- l) Där kan man få hjälp med läxor/skolarbetet
- m) Man kan lära sig nya saker där
- n) Personalen ser till att alla trivs och får vara med
- o) Lokalerna är snygga och trevliga
- p) Utrustningen som finns där är bra
- q) Jag tror inte något av detta stämmer

### Från fråga 13b

#### 15. Varför slutade du besöka fritidsgården?

(Du kan välja flera alternativ)

- a) Det var kul, men jag blev för gammal
- b) Det var kul, men jag hinner inte för andra intressen
- c) Det var kul, men jag hinner inte för skolarbetet
- d) Det hände aldrig något nytt, så jag tröttnade
- e) Det blev tråkigt där
- f) Det blev bråkigt där
- g) Jag blev illa bemött av andra besökare
- h) Jag blev illa bemött av personalen
- i) Man slutade med de aktiviteter jag tyckte var kul
- j) Den gruppaktivitet jag var med i slutade
- k) Man ändrade öppettider
- l) Mina kompisar slutade gå
- m) Jag blev portad
- n) Vet ej
- o) Annan anledning: ...

### Till fråga 17

#### Från fråga 14

##### 16. Varför går du inte på fritidsgård?

(Du kan välja flera alternativ.)

- a) Jag vet inte vad som händer där
- b) Jag hinner inte för andra intressen
- c) Jag hinner inte för läxor/skolarbete
- d) Jag får inte för min familj
- e) Ingen av mina kompisar går där
- f) Öppettiderna passar inte mig
- g) Den ligger för långt bort
- h) Jag tror inte där händer så mycket
- i) Jag tror inte aktiviteterna är kul
- j) Jag tror jag skulle känna mig utanför där
- k) Jag tror inte jag skulle känna mig välkommen där  
(vara trygg och respekterad)
- l) Det är knappt några där
- m) Jag tror det är ofräscht där
- n) Vet ej
- o) Annan anledning: ...

#### Till fråga 20

#### Från fråga 15 och 12c+d

##### 17. Hur tycker du det oftast är på fritidsgården?

Markera alla de påståenden som du tycker oftast stämmer.

- a) Besökarna är med och bestämmer vad som ska hända
- b) Personalen ordnar aktiviteter man kan delta i
- c) Besökarna ordnar aktiviteter man kan delta i
- d) Där får unga hjälp att förverkliga egna idéer och projekt
- e) Där händer mycket olika kul saker
- f) Där är många ungdomar
- g) Man kan komma dit bara för att umgås
- h) Där finns olika grupper som man kan vara med i
- i) Där är trevlig stämning
- j) Där finns en bra blandning på folk (stil, kön, intressen, osv)
- k) Jag känner mig välkommen där
- l) Där kan man få hjälp med läxor/skolarbetet
- m) Man kan lära sig nya saker där
- n) Personalen ser till att alla trivs och får vara med
- o) Lokalerna är snygga och trevliga
- p) Utrustningen som finns där är bra
- q) Jag tycker inte något av detta stämmer

#### Till fråga 19

### Från fråga 12b

#### 18. Hur tycker du det oftast är på fritidsgården?

Markera alla de påståenden som du tycker oftast stämmer.

- a) Besökarna är med och bestämmer vad som ska hända
- b) Personalen ordnar aktiviteter man kan delta i
- c) Besökarna ordnar aktiviteter man kan delta i
- d) Där får unga hjälp att förverkliga egna idéer och projekt
- e) Där händer mycket olika kul saker
- f) Där är många ungdomar
- g) Man kan komma dit bara för att umgås
- h) Där finns olika grupper som man kan vara med i
- i) Där är trevlig stämning
- j) Där finns en bra blandning på folk (stil, kön, intressen, osv)
- k) Jag känner mig välkommen där
- l) Där kan man få hjälp med läxor/skolarbetet
- m) Man kan lära sig nya saker där
- n) Personalen ser till att alla trivs och får vara med
- o) Lokalerna är snygga och trevliga
- p) Utrustningen som finns där är bra

### Till fråga 23

### Från fråga 17

#### 19. Om du fick, skulle du då vilja

(Alt: Ja/Kanske/Nej/Vet ej)

- a) Vara med och bestämma om aktiviteter, regler, öppettider, med mera
- b) Vara med och bestämma om lokalerna (Hur de skall se ut och vad de skall innehålla)
- c) Vara med och fixa iordning lokalerna
- d) Vara med och planera vilka aktiviteter som skall genomföras
- e) Vara med och genomföra aktiviteterna
- f) Vara ansvarig för något på gården, t ex caféet eller någon aktivitet
- g) Jag vill inte något av detta
- h) Jag skulle vilja vara med och: \_\_\_\_\_

### Till fråga 25

### Från fråga 16

#### 20. Vad skulle få dig att besöka fritidsgården? (Du kan välja flera alternativ)

- a) Att öppettiderna passade mig bättre
- b) Att där fanns ett schysst café
- c) Att där var bra arrangemang på fredagar/lördagar (Typ disco och uppträdanden)
- d) Att man kunde delta i sportaktiviteter (Spela fotboll, basket, etc.)
- e) Att man kunde träna (gym, fitness eller liknande)
- f) Att det ordnades LAN
- g) Att det fanns replokaler och studio för att göra musik
- h) Att man kunde delta i kulturaktiviteter (Dansa, filma, etc.)
- i) Att man kunde gå kurser (T ex i dans, foto, programmering, mm)
- j) Att man kunde spela data-/TV-spel

- k) Att man kunde vara med på läger och utflykter
- l) Att man kunde vara med i/starta grupper kring sina intressen (T ex miljö eller sport)
- m) Att man kunde få hjälp med läxor/skolarbete
- n) Att man kunde vara med och ordna aktiviteter
- o) Att man fick stöd att förverkliga egna idéer och projekt
- p) Att man kunde vara med och bestämma om aktiviteter, öppettider, lokaler, mm
- q) Att mina kompisar gick där
- r) Att jag visste att jag skulle känna mig välkommen där (vara trygg och respekterad)
- s) Att det var annat folk där
- t) Inget
- u) Vet ej
- v) Annat: ...

**Till fråga 21**

**Från fråga 20**

**21. När skulle du helst besöka fritidsgården?**

(Markera i viktighets-ordning)

- a) Måndag - fredag, direkt efter skolan
- b) Måndag till torsdag, på kvällen
- c) Fredagskvällar
- d) Lördagskvällar
- e) Söndag, på dagen
- f) Söndag, på kvällen

**Till fråga 22**

**Från fråga 21**

**22. Om det kunde bli precis de aktiviteter och arrangemang du vill ha, skulle du då vilja vara med och planera och genomföra dessa?**

- a) Ja
- b) Kanske
- c) Nej
- d) Vet ej

**Till fråga 28**

**Från fråga 18**

**23. Jag besöker fritidsgården bara ...**

(Du kan välja fler alternativ)

- a) Då det är disco
- b) Då det är uppträdanden/konserter
- c) Då det är sportturneringar
- d) Då det är LAN
- e) Då den grupp jag är med i träffas
- f) Då någon kompis ber mig följa med
- g) Annat sorts tillfälle: \_\_\_\_\_

**Till fråga 24**



### Från fråga 23

#### 24. Varför besöker du inte fritidsgården oftare?

(Du kan välja flera alternativ)

- a) Jag vet inte vad som händer där annars
- b) Jag hinner inte för andra intressen
- c) Jag hinner inte för läxor/skolarbete
- d) Jag får inte för min familj
- e) Ingen av mina kompisar går där
- f) Öppettiderna passar inte mig
- g) Den ligger för långt bort
- h) Jag tror inte där händer så mycket annars
- i) Jag tror inte de andra aktiviteterna är kul
- j) Jag tror inte jag skulle känna mig välkommen där  
(vara trygg och respekterad)
- k) Jag tycker det är ofräscht där
- l) Vet ej
- m) Annan anledning: ...

### Till fråga 25

#### Från fråga 24 och 19

#### 25. Vad skulle få dig att börja besöka fritidsgården oftare/igen? (Du kan välja flera alternativ)

- a) Att jag fick information om vad som är på gång
- b) Att öppettiderna passade mig bättre
- c) Att där fanns ett schysst café
- d) Att där var bra arrangemang på fredagar/lördagar (Typ disco och uppträdanden)
- e) Att man kunde delta i sportaktiviteter (Spela fotboll, basket, etc.)
- f) Att man kunde träna (gym, fitness eller liknande)
- g) Att det ordnades LAN
- h) Att det fanns replokaler och studio för att göra musik
- i) Att man kunde delta i kulturaktiviteter (Dansa, filma, etc.)
- j) Att man kunde gå kurser (T ex i dans, foto, programmering, mm)
- k) Att man kunde spela data-/TV-spel
- l) Att man kunde vara med på läger och utflykter
- m) Att man kunde vara med i/starta grupper kring sina intressen (T ex miljö eller sport)
- n) Att man kunde få hjälp med läxor/skolarbete
- o) Att man kunde vara med och ordna aktiviteter
- p) Att man fick stöd att förverkliga egna idéer och projekt
- q) Att man kunde vara med och bestämma om aktiviteter, öppettider, lokaler, mm
- r) Att mina kompisar gick där
- s) Att jag visste att jag skulle känna mig välkommen där (vara trygg och respekterad)
- t) Att det var annat folk där
- u) Inget
- v) Vet ej

w) Annat: ...

**Till fråga 26**

**Från fråga 25**

**26. När skulle du helst besöka fritidsgården?**

(Markera i viktighets-ordning)

- a) Måndag - fredag, direkt efter skolan
- b) Måndag till torsdag, på kvällen
- c) Fredagskvällar
- d) Lördagskvällar
- e) Söndag, på dagen
- f) Söndag, på kvällen

**Till fråga 27**

**Från fråga 26**

**27. Om det kunde bli precis de aktiviteter och arrangemang du vill ha, skulle du då vilja vara med och planera och genomföra dessa?**

- a) Ja
- b) Kanske
- c) Nej
- d) Vet ej

**Till fråga 28**

**Nu kommer några frågor om dig.**

Vi ställer dem för att olika grupper av unga kan uppleva saker olika och ha olika intressen. Oavsett ditt kön, din ålder, din bakgrund, om du har en funktionsvariation, hur det går i skolan, hur du mår ...

**Alla är lika värda och alla har rätt till en fritid som passar just dem!**

För att veta vad olika grupper känner och vill måste vi därför ställa de här frågorna. Ingen kommer någonsin att få veta hur just du svarade.

**28. Jag är:**

- a) Tjej
- b) Kille
- c) Annat/Icke-binär
- d) Jag vill inte svara

**29. Jag är intresserad av ...**

(Du kan välja flera alternativ)

- a) Sport (T ex pingis, fotboll eller ridning)
- b) Kultur (T ex musik, film eller dans)
- c) Samhällsfrågor (T ex miljö eller antirasism)
- d) Spel (T ex tv-/dataspel eller brädspel)
- e) Annat: ...

**30. På fritiden brukar jag oftast...**

(Du kan välja flera alternativ)

- a) Göra läxor/plugga
- b) Hjälpa till hemma

- c) Träna/Öva (T ex Sport, Musik, Dans, Teater, etc.)
- d) Surfa på nätet
- e) Spela data-/TV-spel
- f) Läs böcker
- g) Vara för mig själv
- h) Vara hemma hos kompisar
- i) Vara på café med kompisar
- j) Vara ute på 'stan' med kompisar
- k) Vara på bibliotek
- l) Lära mig nya saker (T ex gå kurser)
- m) Gå på arrangemang (T ex konserter, discon, etc.)
- n) Vara aktiv i en förening jag är med i
- o) Vara på fritidsgård, ungdomens hus eller liknande

**31. Jag går i:**

- a) 6:an
- b) 7:an
- c) 8:an
- d) 9:an
- e) 1:an i gymnasiet
- f) 2:an i gymnasiet
- g) 3:an i gymnasiet
- h) Förberedelseklass
- i) Jag har slutat 9:an, men går inte på gymnasiet – **Till fråga 33**

**32. Hur tycker du det går för dig i skolan?**

- a) Mycket bra
- b) Bra
- c) Okey
- d) Inte så bra
- e) Dåligt
- f) Vet ej

**33. Är du med i någon förening?**

(T ex tränar fotboll eller annan idrott, spelar teater eller liknande.)

- a) Ja
- b) Nej
- c) Vet ej

**34. Har du någon funktionsvariation?**

(Till exempel ADHD, lässvårigheter eller sitter i rullstol)

- a) Ja
- b) Nej
- c) Vet ej

**35. Vilket språk har du lättast att läsa och prata?**

- a) Svenska
- b) Annat språk
- c) Lika lätt

**36. Om du känner efter och frågar dig själv "Hur mår du?"**

**Vad skulle du då svara?**

- a) Toppen
- b) Bra
- c) Okey
- d) Inte så bra
- e) Dåligt

37. Om du vill vara med i utlottningen måste du fylla i ett smeknamn/alias som består av minst fem bokstäver och två siffror. Ta en sedan en bild på skärmen och spara den så att du kan visa den om du vunnit. Vi kommer att meddela vilka som vunnit på respektive skola.

a) Ditt smeknamn/alias: \_\_\_\_\_

TACK

för att du tagit dig tid att svara på enkäten!

Kontakta gärna din närmaste mötesplats och fråga om resultaten och vad man tänker göra med dem.

### 3. Affisch

**OBS!** Den affisch som gick till ungdomar var layoutad och innehöll även en QR-kod.

# Vad är bra fritid för dig?

**HEJ!**

Vad tycker du är viktigt på fritiden? Vad är du intresserad av? Vad skulle du vilja göra?

Vill du engagera dig i miljöfrågor eller spela FIFA?

Vill du hänga i ett schysst café eller vara med och ordna arrangemang?

**I många kommuner finns mötesplatser för unga. Fritidsgårdar, Ungdomens hus eller liknande.**

**Men är de bra? Känner DU dig välkommen där? Händer där rätt saker?**

**Är det dags för något helt annat?**

Nu har du chansen att säga vad du tycker!

Nu har du chansen att få det som du vill ha det!

KEKS är ett nätverk som jobbar för att alla unga skall få en bättre fritid.

Därför vill vi veta vad **DU** tycker!

Du kommer att få ange vilken skola du går i.

**Bland de skolor där vi fått in minst 50 seriösa svar lottar vi till våren fram fem vinnare som får ett presentkort på 1500 kr var!**

Så sprid länken och se till att alla svarar!

Länk till enkäten: <https://sv.surveymonkey.com/r/BRAFRITID>

Tack på förhand och lycka till!!

The logo for KEKS is displayed in a large, bold, yellow, sans-serif font. The letters are thick and closely spaced, with a slight shadow effect on the right side of the letters, giving it a three-dimensional appearance.

## 4. Samtliga frågor och svar

### Fråga 1.

Besvarad av: Alla			
Jag bor i ...			
Svarsalt.	Svarande	Svarsfrekvens	
Arvidsjaur	104	98%	
Askim/Frölunda/Högsbo	169	100%	
Västra Göteborg	347	88%	
Västra Hisingen	885	83%	
Karlsborg	120	77%	
Orust	235	74%	
Tibro	224	88%	
Vara	233	68%	
Öckerö	282	82%	

### Fråga 2

Besvarad av: Alla									
Min närmaste mötesplats (fritidsgård eller liknande) heter ...									
Svarsalt.	Alla	Besök T	Besök K	Ströb. T	Ströb. K	Icke-b T	Icke-b K	Aldrig T	Aldrig K
Vet ej	17%	10%	6%	6%	9%	17%	17%	26%	31%

### Fråga 3.

Besvarad av: Alla									
Jag går i skolan i en annan kommun									
Svarsalt.	Alla	Besök T	Besök K	Ströb. T	Ströb. K	Icke-b T	Icke-b K	Aldrig T	Aldrig K
Ja	4%	9%	4%	3%	5%	2%	4%	2%	4%

### Fråga 5.

Besvarad av: Alla									
Jag brukar träffa mina kompisar ...(Du kan välja flera alternativ.)									
Svarsalt.	Alla	Besök T	Besök K	Ströb. T	Ströb. K	Icke-b T	Icke-b K	Aldrig T	Aldrig K
När vi tränar/övar (musik, sport eller liknande)	57%	42%	59%	55%	62%	58%	50%	60%	64%
Hemma hos någon	76%	72%	68%	89%	76%	86%	64%	83%	65%
På café	15%	29%	11%	24%	7%	24%	4%	20%	5%
På bibliotek	5%	15%	7%	8%	3%	3%	2%	6%	4%
På fritidsgård, ungdomens hus eller liknande	26%	77%	81%	37%	40%	9%	12%	3%	11%
Utomhus	58%	64%	75%	55%	71%	52%	60%	49%	56%
På nätet (spel-/chat-forum, eller liknande)	55%	40%	69%	46%	78%	35%	67%	36%	68%
Bara under skoltid	19%	18%	11%	19%	12%	18%	20%	25%	20%
Jag träffar sällan kompisar	9%	6%	6%	8%	6%	10%	9%	13%	10%
Jag har inga kompisar	2%	2%	1%	1%	1%	1%	3%	0%	1%

### Fråga 6.

Besvarad av: Alla									
Har du fått information om olika aktiviteter som du kan delta i på din fritid?(Du kan välja flera alternativ)									
Svarsalt.	Alla	Besök T	Besök K	Ströb. T	Ströb. K	Icke-b T	Icke-b K	Aldrig T	Aldrig K
Ja, om min närmaste fritidsgård, ungdomens hus eller liknande	59%	83%	79%	72%	76%	55%	50%	48%	39%
Ja, om olika föreningar jag kan vara med i	34%	29%	35%	38%	45%	29%	32%	29%	34%
Ja, om biblioteket och deras aktiviteter	10%	11%	9%	10%	12%	9%	9%	12%	8%
Ja, om kulturskolan och deras aktiviteter	21%	24%	20%	23%	21%	27%	14%	23%	18%
Ja, om olika aktiviteter på loven	52%	53%	48%	58%	59%	55%	44%	53%	46%
Nej	14%	5%	5%	5%	7%	12%	19%	16%	26%

## Fråga 7.

**Besvarad av: Alla utom de som svarat nej på föregående fråga**

Jag har fått informationen (Du kan välja flera alternativ.)

Svarsalt.	Alla	Besök T	Besök K	Ströb. T	Ströb. K	Icke-b T	Icke-b K	Aldrig T	Aldrig K
Av kompisar eller syskon	48%	64%	63%	62%	51%	39%	40%	31%	34%
Personalen har besökt min klass	58%	40%	49%	54%	61%	60%	54%	65%	73%
Personalen har varit i skolan	58%	46%	53%	57%	62%	62%	50%	63%	57%
Vi har varit på studiebesök på fritidsgården	16%	20%	12%	17%	15%	21%	15%	14%	16%
Via skriftlig information	29%	28%	27%	31%	30%	31%	26%	31%	27%
Via deras web-sida	15%	26%	23%	18%	18%	7%	8%	8%	14%
Via Facebook, Snapchat eller liknande	26%	44%	39%	35%	27%	19%	15%	12%	21%
Annat sätt:	12%	14%	9%	12%	11%	10%	14%	12%	14%

## Fråga 8.

**Besvarad av: Alla**

Känner du några som går på din fritidsgård?

Svarsalt.	Alla	Besök T	Besök K	Ströb. T	Ströb. K	Icke-b T	Icke-b K	Aldrig T	Aldrig K
Nej, ingen	13%			1%	5%	12%	17%	23%	27%
Ja, men ingen jag umgås med	18%			16%	15%	32%	20%	24%	13%
Ja, jag har kompisar som gör det	48%			73%	70%	33%	37%	20%	27%
Vet ej	21%			10%	10%	23%	26%	32%	34%

## Fråga 9.

**Besvarad av: Alla**

Har du någon gång varit på fritidsgård, ungdomens hus eller liknande? (OBS! Inte med skolan.)

Svarsalt.	Alla								
Ja	66%								
Nej	34%								

Fråga 10 och 11 har utgått pga att de verkar ha tolkats olika i olika verksamheter/bland olika svarande.

## Fråga 12.

**Besvarad av: De som svarat att de någon gång varit på fritidsgård**

Jag brukar besöka fritidsgården efter skoltid.

Svarsalt.	Alla	Besök T	Besök K	Ströb. T	Ströb. K	Icke-b T	Icke-b K	Aldrig T	Aldrig K
Aldrig	37%	0%	0%	0%	0%	100%	100%		
Enstaka gånger	42%	0%	0%	100%	100%	0%	0%		
Minst en gång per vecka	13%	61%	66%	0%	0%	0%	0%		
Oftare	7%	39%	34%	0%	0%	0%	0%		

OBS! Denna fråga har bara besvarats av de som någon gång varit på fritidsgård (se fråga 9) och speglar alltså inte den totala andelen av målgruppen som besöker verksamheten.

## Fråga 13.

**Besvarad av: De som svarat att de aldrig brukar besöka fritidsgården efter skoltid**

Jag brukade besöka fritidsgården förut.

Svarsalt.	Alla	Besök T	Besök K	Ströb. T	Ströb. K	Icke-b T	Icke-b K	Aldrig T	Aldrig K
Ja	44%					45%	44%		
Nej	56%					55%	56%		

## Fråga 14.

### Besvarad av: De som inte besöker fritidsgården och inte heller gjort det tidigare

Hur tror du det oftast är på fritidsgården? Markera bara de påståenden som du tror oftast stämmer.

Svarsalt.	Alla	Besök T	Besök K	Ströb. T	Ströb. K	Icke-b T	Icke-b K	Aldrig T	Aldrig K
Besökarna är med och bestämmer vad som ska hända	51%					53%	53%	55%	47%
Personalen ordnar aktiviteter man kan delta i	68%					71%	57%	76%	65%
Besökarna ordnar aktiviteter man kan delta i	28%					32%	29%	30%	26%
Där kan man få hjälp att förverkliga egna idéer och projekt	39%					41%	34%	40%	41%
Där händer mycket olika kul saker	56%					51%	47%	63%	56%
Där är många ungdomar	59%					57%	51%	65%	60%
Man kan komma dit bara för att umgås	70%					76%	60%	77%	66%
Där finns olika grupper som man kan vara med i	27%					21%	19%	29%	31%
Där är trevlig stämning	57%					55%	52%	64%	55%
Där finns en bra blandning på folk (stil, kön, intressen, osv)	55%					61%	44%	62%	51%
Jag skulle känna mig välkommen där (vara trygg och respekterad)	47%					47%	46%	48%	46%
Där kan man få hjälp med läxor/skolarbetet	36%					30%	29%	38%	39%
Man kan lära sig nya saker där	43%					41%	34%	47%	45%
Personalen ser till att alla trivs och får vara med	61%					64%	50%	69%	58%
Lokalerna är snygga och trevliga	38%					42%	33%	40%	39%
Utrustningen som finns där är bra	41%					42%	36%	41%	44%
Jag tror inte något av detta stämmer	6%					1%	6%	3%	9%

## Fråga 15.

### Besvarad av: De som tidigare besökte fritidsgården, men har slutat göra det

Varför slutade du besöka fritidsgården? (Du kan välja flera alternativ.)

Svarsalt.	Alla	Besök T	Besök K	Ströb. T	Ströb. K	Icke-b T	Icke-b K	Aldrig T	Aldrig K
Det var kul, men jag blev för gammal	24%					24%	23%		
Det var kul, men jag hinner inte för andra intressen	38%					40%	38%		
Det var kul, men jag hinner inte för skolarbetet	28%					36%	20%		
Det hände aldrig något nytt, så jag tröttnade	21%					23%	19%		
Det blev tråkigt där	40%					42%	38%		
Det blev bråkigt där	3%					3%	3%		
Jag blev illa bemött av andra besökare	4%					5%	1%		
Jag blev illa bemött av personalen	1%					0%	2%		
Man slutade med de aktiviteter jag tyckte var kul	2%					3%	2%		
Den gruppaktivitet jag var med i slutade	1%					1%	0%		
Man ändrade öppettider	2%					3%	2%		
Mina kompisar slutade gå	32%					38%	26%		
Jag blev portad	0%					0%	0%		
Vet ej	14%					14%	13%		
Annan anledning:	14%					12%	17%		

## Fråga 16.

### Besvarad av: De som inte går på fritidsgård och de som inte gått där tidigare

Varför går du inte på fritidsgård? (Du kan välja flera alternativ.)

Svarsalt.	Alla	Besök T	Besök K	Ströb. T	Ströb. K	Icke-b T	Icke-b K	Aldrig T	Aldrig K
Jag vet inte vad som händer där	14%					8%	9%	16%	15%
Jag hinner inte för andra intressen	53%					58%	46%	59%	49%
Jag hinner inte för läxor/skolarbete	42%					49%	28%	52%	35%
Jag får inte för min familj	2%					1%	2%	2%	2%
Ingen av mina kompisar går där	38%					45%	29%	45%	32%
Öppettiderna passar inte mig	11%					13%	15%	9%	9%
Den ligger för långt bort	14%					16%	18%	10%	15%
Jag tror inte där händer så mycket	11%					17%	9%	11%	8%
Jag tror inte aktiviteterna är kul	13%					14%	13%	13%	14%
Jag tror jag skulle känna mig utanför där	7%					9%	5%	10%	5%
Jag tror inte jag skulle känna mig välkommen där (vara trygg och respekterad)	4%					6%	3%	3%	4%
Jag tror inte jag skulle trivas med de andra som är där	11%					14%	8%	11%	12%
Det är knappt några där	7%					12%	8%	7%	5%
Jag tror det är ofräscht där	4%					4%	3%	3%	4%
Jag vet inte	22%					25%	22%	20%	23%
Annan anledning:	21%					15%	26%	16%	26%



## Fråga 17.

**Besvarad av: De som besöker fritidsgården minst en gång i veckan eller oftare, samt de som gått tidigare**

Hur tycker du det oftast är på fritidsgården? Markera bara de påståenden som du tycker oftast stämmer.

Svarsalt.	Alla	Besök T	Besök K	Ströb. T	Ströb. K	Icke-b T	Icke-b K	Aldrig T	Aldrig K
Besökarna är med och bestämmer vad som ska hända	43%	49%	53%			32%	35%		
Personalen ordnar aktiviteter man kan delta i	56%	61%	66%			54%	41%		
Besökarna ordnar aktiviteter man kan delta i	32%	42%	37%			25%	20%		
Där får unga hjälp att förverkliga egna idéer och projekt	34%	50%	41%			26%	18%		
Där händer mycket olika kul saker	54%	71%	71%			39%	29%		
Där är många ungdomar	57%	70%	68%			44%	38%		
Man kan komma dit bara för att umgås	60%	71%	70%			53%	42%		
Där finns olika grupper som man kan vara med i	22%	31%	22%			18%	14%		
Där är trevlig stämning	59%	72%	70%			47%	41%		
Där finns en bra blandning på folk (stil, kön, intressen, osv)	46%	59%	59%			34%	29%		
Jag känner mig välkommen där	63%	82%	76%			51%	41%		
Där kan man få hjälp med läxor/skolarbetet	25%	42%	30%			16%	10%		
Man kan lära sig nya saker där	34%	47%	45%			21%	20%		
Personalen ser till att alla trivs och får vara med	54%	73%	66%			42%	28%		
Lokalerna är snygga och trevliga	43%	58%	62%			24%	17%		
Utrustningen som finns där är bra	42%	52%	62%			25%	21%		
Jag tycker inte något av detta stämmer	5%	1%	2%			8%	8%		

## Fråga 18.

**Besvarad av: De som besöker fritidsgården enstaka gånger**

Hur tycker du det oftast är på fritidsgården? Markera bara de påståenden som du tycker oftast stämmer.

Svarsalt.	Alla	Besök T	Besök K	Ströb. T	Ströb. K	Icke-b T	Icke-b K	Aldrig T	Aldrig K
Besökarna är med och bestämmer vad som ska hända	50%			52%	49%				
Personalen ordnar aktiviteter man kan delta i	65%			64%	66%				
Besökarna ordnar aktiviteter man kan delta i	33%			32%	34%				
Där får unga hjälp att förverkliga egna idéer och projekt	34%			33%	34%				
Där händer mycket olika kul saker	63%			60%	67%				
Där är många ungdomar	62%			58%	66%				
Man kan komma dit bara för att umgås	74%			77%	72%				
Där finns olika grupper som man kan vara med i	25%			23%	27%				
Där är trevlig stämning	70%			69%	72%				
Där finns en bra blandning på folk (stil, kön, intressen, osv)	57%			60%	56%				
Jag skulle känna mig välkommen där	67%			65%	69%				
Där kan man få hjälp med läxor/skolarbetet	24%			23%	26%				
Man kan lära sig nya saker där	37%			32%	44%				
Personalen ser till att alla trivs och får vara med	66%			68%	66%				
Lokalerna är snygga och trevliga	57%			55%	58%				
Utrustningen som finns där är bra	58%			53%	64%				
Jag tycker inte något av detta stämmer	2%			2%	2%				

## Fråga 19.

**Besvarad av: De som besöker fritidsgården minst en gång i veckan eller oftare, samt de som gått tidigare**

Om du fick, skulle du då vilja ...(Du kan välja flera alternativ)

Svarsalt.	Alla	Besök T	Besök K	Ströb. T	Ströb. K	Icke-b T	Icke-b K	Aldrig T	Aldrig K
Vara med och bestämma om aktiviteter, regler, öppettider, med mera	35%	47%	50%			21%	21%		
Vara med och bestämma om lokalerna (Hur de skall se ut och vad de skall innehålla)	25%	47%	31%			18%	6%		
Vara med och fixa iordning lokalerna	21%	39%	27%			12%	5%		
Vara med och planera vilka aktiviteter som skall genomföras	25%	39%	32%			12%	14%		
Vara med och genomföra aktiviteterna	25%	38%	32%			12%	18%		
Vara ansvarig för något på gården, t ex caféet eller någon aktivitet	21%	37%	24%			21%	4%		
Jag vill inte något av detta	35%	14%	19%			49%	58%		

## Fråga 20.

Besvarad av: De som inte går på fritidsgård och de som inte gått där tidigare

Vad skulle få dig att vilja besöka fritidsgården?(Du kan välja flera alternativ.)

Svarsalt.	Alla	Besök T	Besök K	Ströb. T	Ströb. K	Icke-b T	Icke-b K	Aldrig T	Aldrig K
Att öppetiderna passade mig bättre	12%					10%	13%	12%	12%
Att där fanns ett schysst café	21%					24%	12%	28%	15%
Att där var bra arrangemang på fredagar/lördagar (Typ disco och uppträdanden)	10%					14%	5%	13%	8%
Att man kunde delta i sportaktiviteter (Spela fotboll, basket, etc.)	19%					14%	13%	18%	24%
Att man kunde träna (gym, fitness eller liknande)	19%					19%	12%	20%	22%
Att det ordnades LAN	12%					2%	20%	3%	24%
Att det fanns replokaler och studio för att göra musik	9%					10%	6%	8%	10%
Att man kunde delta i kulturaktiviteter (Dansa, filma, etc.)	8%					10%	3%	12%	5%
Att man kunde gå kurser (T ex i dans, foto, programmering, mm)	10%					11%	4%	13%	7%
Att man kunde spela data-/TV-spel	17%					4%	16%	10%	30%
Att man kunde vara med på läger och utflykter	11%					18%	3%	15%	8%
Att man kunde vara med i/starta egna grupper kring sina intressen (T ex Miljö eller sport)	6%					4%	4%	6%	8%
Att man kunde få hjälp med läxor/skolarbete	12%					12%	3%	18%	10%
Att man kunde vara med och ordna aktiviteter	7%					8%	3%	10%	5%
Att man fick stöd att förverkliga egna idéer och projekt	7%					3%	4%	10%	8%
Att man kunde vara med och bestämma om aktiviteter, öppettider, lokaler, etc.	6%					5%	2%	8%	5%
Att mina kompisar gick där	39%					42%	23%	48%	36%
Att jag visste att jag skulle känna mig välkommen där (vara trygg och respekterad)	9%					11%	5%	10%	9%
Att det var annat folk där	6%					7%	3%	7%	5%
Inget	12%					10%	19%	10%	12%
Jag vet inte	26%					32%	27%	23%	24%
Annat:	9%					7%	9%	10%	10%

## Fråga 21.

Besvarad av: De som inte går på fritidsgård och de som inte gått där tidigare

När skulle du helst besöka fritidsgården?

Svarsalt.	Alla	Besök T	Besök K	Ströb. T	Ströb. K	Icke-b T	Icke-b K	Aldrig T	Aldrig K
Måndag-Fredag, direkt efter skolan	4,0					4,0	3,8	4,1	3,8
Måndag-Torsdag på kvällen	3,6					3,8	3,6	3,6	3,6
Fredagskvällar	3,7					3,9	3,8	3,7	3,6
Lördagskvällar	3,5					3,5	3,6	3,4	3,6
Söndagar, dagtid	3,5					3,4	3,4	3,5	3,6
Söndagskvällar	2,7					2,4	2,8	2,7	2,9

## Fråga 22.

Besvarad av: De som inte går på fritidsgård och desom inte gått där tidigare

Om det kunde bli precis de aktiviteter och arrangemang du vill ha, skulle du då vilja vara med och planera och genomföra dessa?

Svarsalt.	Alla	Besök T	Besök K	Ströb. T	Ströb. K	Icke-b T	Icke-b K	Aldrig T	Aldrig K
Ja	15%					10%	15%	13%	19%
Kanske	46%					43%	42%	50%	44%
Nej	23%					26%	28%	19%	25%
Vet ej	16%					21%	14%	18%	12%

## Fråga 23.

Besvarad av: De som besöker fritidsgården enstaka gånger

Jag besöker fritidsgården bara ... (Du kan välja flera alternativ.)

Svarsalt.	Alla	Besök T	Besök K	Ströb. T	Ströb. K	Icke-b T	Icke-b K	Aldrig T	Aldrig K
Då det är disco	9%			9%	10%				
Då det är uppträdanden/konserter	6%			9%	3%				
Då det är sportturneringar	11%			5%	17%				
Då det är LAN	10%			3%	19%				
Då den grupp jag är med i träffas	36%			39%	33%				
Då någon kompis ber mig följa med	79%			80%	77%				
Annat sorts tillfälle:	22%			23%	21%				

## Fråga 24.

### Besvarad av: De som besöker fritidsgården enstaka gånger

Varför besöker du inte fritidsgården oftare?(Du kan välja flera alternativ.)

Svarsalt.	Alla	Besök T	Besök K	Ströb. T	Ströb. K	Icke-b T	Icke-b K	Aldrig T	Aldrig K
Jag vet inte vad som händer där annars	10%			10%	10%				
Jag hinner inte för andra intressen	54%			52%	57%				
Jag hinner inte för läxor/skolarbete	42%			42%	42%				
Jag får inte för min familj	3%			4%	1%				
Ingen av mina kompisar går där	25%			26%	25%				
Öppettiderna passar inte mig	13%			15%	12%				
Den ligger för långt bort	14%			12%	16%				
Jag tror inte där händer så mycket annars	8%			8%	8%				
Jag tror inte de andra aktiviteterna är kul	5%			5%	6%				
Jag tror inte jag skulle känna mig välkommen där (vara trygg och respekterad)	3%			4%	2%				
Jag tycker det är ofräscht där	1%			1%	1%				
Jag vet inte	28%			31%	24%				
Annan anledning:	13%			12%	14%				

## Fråga 25.

### Besvarad av: Alla utom de som aldrig besökt fritidsgården

Vad skulle få dig att börja besöka fritidsgården oftare/igen?(Du kan välja flera alternativ.)

Svarsalt.	Alla	Besök T	Besök K	Ströb. T	Ströb. K	Icke-b T	Icke-b K	Aldrig T	Aldrig K
Att jag fick information om vad som är på gång	23%	36%	28%	25%	20%	16%	17%		
Att öppettiderna passade mig bättre	26%	45%	42%	20%	16%	29%	19%		
Att där fanns ett schysst café	18%	25%	18%	23%	13%	20%	14%		
Att där var bra arrangemang på fredagar/lördagar (Typ disco och uppträdanden)	17%	32%	21%	19%	13%	12%	5%		
Att man kunde delta i sportaktiviteter (Spela fotboll, basket, etc.)	18%	24%	27%	10%	24%	12%	17%		
Att man kunde träna (gym, fitness eller liknande)	20%	34%	27%	16%	20%	15%	14%		
Att det ordnades LAN	15%	11%	33%	4%	23%	2%	20%		
Att det fanns replokaler och studio för att göra musik	10%	23%	18%	8%	8%	5%	6%		
Att man kunde delta i kulturaktiviteter (Dansa, filma, etc.)	7%	22%	7%	9%	2%	3%	3%		
Att man kunde gå kurser (T ex i dans, foto, programmering, mm)	10%	20%	10%	10%	8%	7%	3%		
Att man kunde spela data-/TV-spel	16%	15%	34%	5%	22%	3%	25%		
Att man kunde vara med på läger och utflykter	18%	34%	21%	20%	12%	13%	8%		
Att man kunde vara med i/starta egna grupper kring sina intressen (T ex Miljö eller sport)	7%	13%	10%	5%	6%	5%	5%		
Att man kunde få hjälp med läxor/skolarbete	12%	23%	13%	12%	10%	9%	6%		
Att man kunde vara med och ordna aktiviteter	11%	26%	15%	9%	8%	8%	5%		
Att man fick stöd att förverkliga egna idéer och projekt	8%	21%	10%	6%	7%	5%	6%		
Att man kunde vara med och bestämma om aktiviteter, öppettider, lokaler, etc.	11%	26%	15%	10%	7%	5%	5%		
Att mina kompisar gick där	35%	39%	22%	41%	37%	39%	26%		
Att jag visste att jag skulle känna mig välkommen där (vara trygg och respekterad)	8%	18%	12%	6%	6%	6%	10%		
Att det var annat folk där	8%	12%	10%	9%	7%	9%	5%		
Inget	6%	3%	2%	5%	4%	16%	8%		
Jag vet inte	21%	8%	12%	25%	20%	27%	29%		
Annat:	10%	8%	7%	9%	15%	3%	10%		

## Fråga 26.

### Besvarad av: Alla utom de som aldrig besökt fritidsgården

När skulle du helst besöka fritidsgården?

Svarsalt.	Alla	Besök T	Besök K	Ströb. T	Ströb. K	Icke-b T	Icke-b K	Aldrig T	Aldrig K
Måndag - fredag, direkt efter skolan	3,8	3,6	3,7	3,9	3,6	4,1	3,7		
Måndag till torsdag, på kvällen	3,6	3,6	3,7	3,7	3,5	3,7	3,6		
Fredagskvällar	4,4	4,6	4,8	4,4	4,5	3,9	3,9		
Lördagskvällar	3,8	4,0	3,9	3,8	3,9	3,4	3,8		
Söndagar, dagtid	2,9	2,6	2,7	2,8	3,0	3,1	3,2		
Söndagskvällar	2,6	2,6	2,3	2,5	2,5	2,9	2,9		

## Fråga 27.

### Besvarad av: Alla utom de som aldrig besökt fritidsgården

Om det kunde bli precis de aktiviteter och arrangemang du vill ha, skulle du då vilja vara med och planera och genomföra dessa?

Svarsalt.	Alla	Besök T	Besök K	Ströb. T	Ströb. K	Icke-b T	Icke-b K	Aldrig T	Aldrig K
Ja	28%	47%	44%	25%	25%	14%	20%		
Kanske	45%	41%	38%	45%	52%	43%	47%		
Nej	13%	8%	8%	12%	12%	23%	20%		
Jag vet inte	13%	4%	10%	17%	11%	19%	13%		

## Fråga 28.

Besvarad av: Alla	
Jag är:	
Svarsalt.	Alla
Tjej	49,9%
Kille	48,2%
Annat/Icke-binär	0,8%
Jag vill inte svara	1,2%

## Fråga 29.

Besvarad av: Alla										
Jag är intresserad av:(Du kan välja flera alternativ)										
Svarsalt.	Alla	Besök T	Besök K	Ströb. T	Ströb. K	Icke-b T	Icke-b K	Aldrig T	Aldrig K	
Sport (T ex fotboll eller ridning)	67%	58%	74%	62%	71%	67%	64%	72%	66%	
Kultur (T ex musik, film eller dans)	26%	50%	18%	38%	12%	34%	12%	32%	18%	
Samhällsfrågor (T ex miljö eller antirasism)	9%	15%	10%	13%	6%	9%	4%	8%	9%	
Spel (T ex TV-/dataspel eller brädspel)	44%	27%	73%	20%	68%	14%	68%	20%	69%	
Annat:	20%	23%	15%	24%	20%	18%	16%	19%	18%	

## Fråga 30.

Besvarad av: Alla										
På fritiden brukar jag oftast... (Du kan välja flera alternativ.)										
Svarsalt.	Alla	Besök T	Besök K	Ströb. T	Ströb. K	Icke-b T	Icke-b K	Aldrig T	Aldrig K	
Göra läxor/plugga	56%	47%	36%	55%	50%	62%	49%	74%	55%	
Hjälpa till hemma	30%	37%	27%	36%	28%	33%	23%	32%	29%	
Träna/Öva (T ex Sport, Musik, Dans, Teater, etc.)	61%	53%	55%	63%	62%	65%	51%	67%	62%	
Surfa på nätet	51%	58%	44%	60%	49%	57%	44%	56%	43%	
Spela data-/TV-spel	47%	28%	75%	20%	79%	14%	73%	18%	79%	
Läsa böcker	13%	20%	8%	16%	9%	11%	7%	17%	14%	
Vara för mig själv	32%	37%	25%	38%	27%	34%	23%	39%	28%	
Vara hemma hos kompisar	56%	69%	50%	72%	52%	70%	39%	66%	38%	
Vara på café med kompisar	12%	30%	8%	20%	4%	19%	4%	16%	3%	
Vara ute på 'stan' med kompisar	37%	61%	47%	53%	30%	48%	17%	43%	18%	
Vara på bibliotek	3%	15%	5%	6%	2%	2%	1%	4%	0%	
Lära mig nya saker (T ex gå kurser)	5%	14%	8%	6%	3%	3%	5%	5%	3%	
Gå på arrangemang (T ex konserter, discon, etc.)	5%	14%	7%	8%	6%	5%	1%	2%	1%	
Vara aktiv i en förening jag är med i	14%	20%	12%	16%	18%	15%	9%	13%	15%	
Vara på fritidsgård, ungdomens hus eller liknande	12%	65%	53%	11%	11%	3%	2%	0%	0%	

## Fråga 31.

Besvarad av: Alla										
Jag går i:										
Svarsalt.	Alla	Besök T	Besök K	Ströb. T	Ströb. K	Icke-b T	Icke-b K	Aldrig T	Aldrig K	
7:an	56%	50%	60%	56%	50%	53%	50%	60%	64%	
8:an	44%	50%	40%	44%	50%	47%	50%	40%	36%	

## Fråga 32.

Besvarad av: Alla										
Hur tycker du det går för dig i skolan?										
Svarsalt.	Alla	Besök T	Besök K	Ströb. T	Ströb. K	Icke-b T	Icke-b K	Aldrig T	Aldrig K	
Mycket bra	18%	18%	17%	17%	23%	14%	13%	16%	22%	
Bra	44%	42%	47%	44%	38%	47%	39%	49%	46%	
Okey	30%	31%	29%	32%	31%	31%	37%	28%	26%	
Inte så bra	5%	6%	5%	4%	6%	5%	6%	5%	3%	
Dåligt	2%	3%	1%	2%	1%	2%	2%	1%	1%	
Vet ej	2%	1%	1%	1%	1%	2%	2%	2%	1%	

### Fråga 33.

#### Besvarad av: Alla

Är du med i någon förening?(T ex tränar fotboll eller annan idrott, spelar teater eller liknande.)

Svarsalt.	Alla	Besök T	Besök K	Ströb. T	Ströb. K	Icke-b T	Icke-b K	Aldrig T	Aldrig K
Ja	69%	55%	70%	67%	72%	69%	63%	74%	71%
Nej	28%	42%	25%	28%	26%	29%	35%	23%	27%
Vet ej	3%	4%	5%	5%	3%	2%	2%	3%	2%

### Fråga 34.

#### Besvarad av: Alla

Har du någon funktionsvariation?(Till exempel ADHD, lässvårigheter eller sitter i rullstol)

Svarsalt.	Alla	Besök T	Besök K	Ströb. T	Ströb. K	Icke-b T	Icke-b K	Aldrig T	Aldrig K
Ja	10%	12%	11%	10%	9%	8%	10%	6%	11%
Nej	75%	70%	69%	75%	73%	80%	76%	79%	77%
Vet ej	15%	18%	19%	15%	18%	12%	13%	15%	12%

### Fråga 35.

#### Besvarad av: Alla

Vilket språk har du lättast att prata?

Svarsalt.	Alla	Besök T	Besök K	Ströb. T	Ströb. K	Icke-b T	Icke-b K	Aldrig T	Aldrig K
Svenska	82%	72%	75%	86%	82%	87%	81%	85%	79%
Annat språk	6%	9%	9%	3%	6%	4%	6%	7%	10%
Lika lätt	12%	20%	16%	10%	12%	9%	13%	8%	11%

### Fråga 36.

#### Besvarad av: Alla

Om du känner efter och frågar dig själv "Hur mår du?" Vad skulle du då svara?

Svarsalt.	Alla	Besök T	Besök K	Ströb. T	Ströb. K	Icke-b T	Icke-b K	Aldrig T	Aldrig K
Toppen	21%	24%	31%	13%	27%	16%	26%	14%	25%
Bra	41%	26%	46%	38%	49%	41%	43%	39%	45%
Okey	26%	33%	20%	30%	17%	25%	23%	35%	23%
Inte så bra	5%	7%	1%	7%	3%	8%	3%	6%	2%
Dåligt	3%	7%	1%	4%	1%	5%	3%	2%	2%
Vet ej	4%	3%	1%	8%	3%	5%	3%	5%	2%